

Tissu économique

Zone étudiée

QP Centre Ancien (QP02B002)

Zones de comparaison

Commune 2021 : Bastia

EPCI 2015 : CA de Bastia

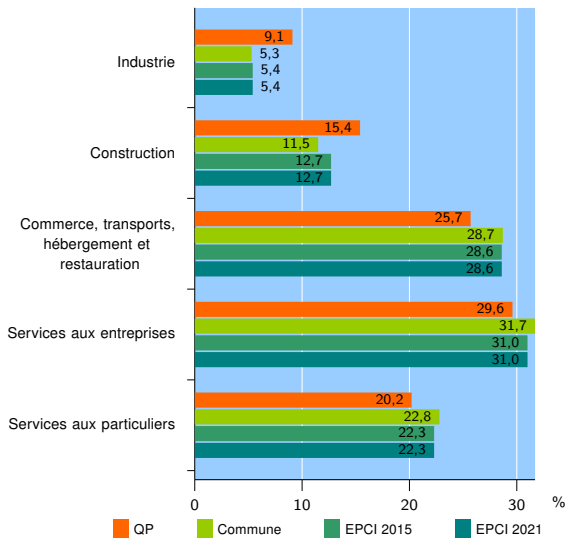
EPCI 2021 : CA de Bastia

Activité des établissements

	QP	Commune	EPCI 2015	EPCI 2021
Nombre d'établissements	351	5 222	6 784	6 784
Industrie	32	278	367	367
Construction	54	603	863	863
Commerce, transports, hébergement et restauration	90	1 496	1 940	1 940
Dont : commerce de gros ¹	6	133	215	215
commerce de détail ¹	28	753	943	943
Services aux entreprises	104	1 657	2 102	2 102
Services aux particuliers	71	1 188	1 512	1 512
Dont : enseignement, santé et action sociale	42	829	1 021	1 021

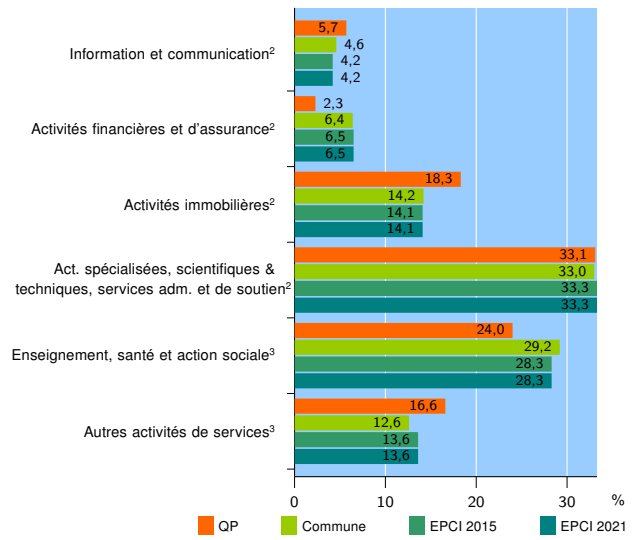
Source : Insee, Répertoire des entreprises et des établissements⁴ (Sirene) au 31/12/2019

Activité des établissements



Source : Insee, Répertoire des entreprises et des établissements⁴ (Sirene) au 31/12/2019

Activité des établissements de service



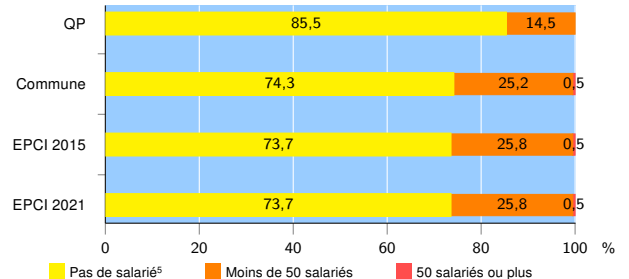
Source : Insee, Répertoire des entreprises et des établissements⁴ (Sirene) au 31/12/2019

Démographie d'établissements

	QP	Commune	EPCI 2015	EPCI 2021
Créations et transferts d'établissements	56	690	933	933
Part des transferts (%)	19,6	18,1	18,2	18,2
Part des créations (%)	80,4	81,9	81,8	81,8
Part de micro-entrepreneurs parmi les créations d'établissements (%)	60,0	49,4	51,5	51,5
Taux de créations et transferts (%)	16,0	13,2	13,8	13,8

Source : Insee, Répertoire des entreprises et des établissements⁴ (Sirene) en 2020

Taille des établissements



Source : Insee, Répertoire des entreprises et des établissements⁴ (Sirene) au 31/12/2019

¹ : À l'exception des automobiles et des motocycles

² : Services aux entreprises

³ : Services aux particuliers

⁴ : Établissements du champ marchand non agricole

⁵ : Y compris inconnu et non enregistré

Signes conventionnels utilisés

s : secret statistique (y compris entre indicateurs et entre zones géographiques)

nd : donnée non disponible ou non diffusable

/// : donnée non calculable (ex. pas d'EPCI 2015)