

### Zone étudiée

QP Les Jardins De l'Empereur (QP02A003)

### Zones de comparaison

Commune : Ajaccio

EPCI 2015 : CA du Pays Ajaccien

EPCI 2017 : CA du Pays Ajaccien

## Emploi

### Emploi

		QP	Commune	EPCI 2015	EPCI 2017
Taux d'emploi des 15-64 ans (%) :	Ensemble	nd	63,3	64,0	64,0
	Femmes	nd	58,7	59,4	59,4
	Étrangers	nd	55,8	56,4	56,4
Part des emplois précaires parmi les emplois (%) :	Ensemble	nd	10,0	9,8	9,8
	Femmes	nd	11,3	11,2	11,2
	Étrangers	nd	14,8	14,4	14,4

Sources : Insee, Recensement de la Population 2010, Estimations Démographiques 2010  
Les données des estimations démographiques 2010 seront actualisées avec le RP2015 en 2019.

## Contrats aidés (entrants et reconductions de l'année)

### Contrats aidés<sup>1</sup>

	QP	Commune	EPCI 2015	EPCI 2017
CUI-CIE <sup>2</sup> (%)	nd	s	6,7	6,7
Dont : CUI-CIE starter (%)	nd	s	s	s
CUI-CAE <sup>3</sup> (%)	nd	s	77,2	77,2
EAv <sup>4</sup> (%)	nd	14,6	16,1	16,1
<b>Contrats aidés</b>	<b>nd</b>	<b>213</b>	<b>255</b>	<b>255</b>
Évolution annuelle (%)	nd	-40,7	-43,7	-43,7

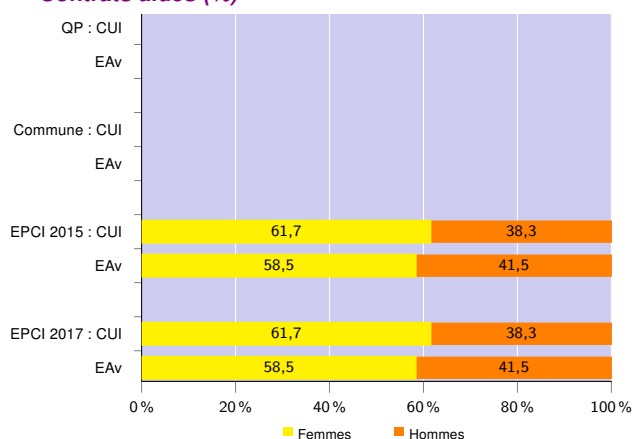
<sup>1</sup>Les pourcentages sont calculés sur la totalité des entrants et reconductions en contrats aidés en 2017  
<sup>2</sup>Contrat Unique d'Insertion - Contrat Initiative Emploi (marchand)

<sup>3</sup>Contrat Unique d'Insertion - Contrat d'Accompagnement dans l'Emploi (non marchand)

<sup>4</sup>Emploi d'Avenir (marchand et non marchand)

Source : ASP, traitements Dares - Insee 2017

### Contrats aidés (%)



Source : ASP, traitements Dares - Insee 2017

### Profil des CUI, niveau de formation initiale (%)

	CUI			
	QP	Commune	EPCI 2015	EPCI 2017
Inférieur au CAP-BEP	nd	s	10,3	10,3
CAP-BEP	nd	37,9	37,8	37,8
Bac	nd	s	24,3	24,3
Supérieur au Bac	nd	25,8	27,6	27,6

Source : ASP, traitements Dares - Insee 2017

### Profil des EAv, niveau de formation initiale (%)

	EAv			
	QP	Commune	EPCI 2015	EPCI 2017
Inférieur au CAP-BEP	nd	41,9	46,3	46,3
CAP-BEP	nd	s	34,2	34,2
Bac et supérieur au Bac	nd	s	19,5	19,5

Source : ASP, traitements Dares - Insee 2017

### Profil des CUI, âge (%)

	CUI			
	QP	Commune	EPCI 2015	EPCI 2017
Moins de 26 ans	nd	s	12,1	12,1
De 26 à 49 ans	nd	47,8	49,1	49,1
50 ans et plus	nd	s	38,8	38,8

Source : ASP, traitements Dares - Insee 2017

### Employeurs des contrats aidés non marchands (%)

	CUI-CAE et EAv non marchand		
	Commune	EPCI 2015	EPCI 2017
Communes, EPCI et autres collectivités territoriales	s	35,0	35,0
Associations et autres personnes morales	s	41,1	41,1
Établissements publics	s	23,9	23,9

Source : ASP, traitements Dares - Insee 2017

### Zone étudiée

QP Les Jardins De l'Empereur (QP02A003)

### Zones de comparaison

Commune : Ajaccio

EPCI 2015 : CA du Pays Ajaccien

EPCI 2017 : CA du Pays Ajaccien

## Demands d'emploi

### Demands d'emploi

	QP			Commune			EPCI 2015			EPCI 2017		
	Total	F	H	Total	F	H	Total	F	H	Total	F	H
Toutes catégories	nd	nd	nd	5 136	2 663	2 473	6 511	3 392	3 119	6 511	3 392	3 119
Catégories ABC	nd	nd	nd	4 408	2 294	2 114	5 584	2 930	2 654	5 584	2 930	2 654
dont bénéficiaires du RSA (%)	nd	nd	nd	9,8	9,1	10,5	9,4	9,0	9,8	9,4	9,0	9,8
Catégorie A	nd	nd	nd	3 437	1 685	1 752	4 307	2 130	2 177	4 307	2 130	2 177
Évolution annuelle du nombre d'inscrits en catégorie A (%)	nd	nd	nd	0,8	nd	nd	0,2	nd	nd	0,2	nd	nd

Source : Pôle Emploi-Dares, STMT - Demands d'emploi en fin de mois au 31/12/2017

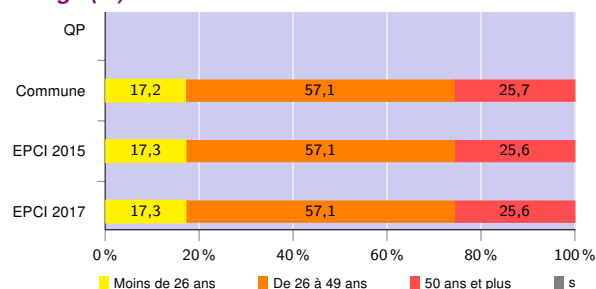
## Demands d'emploi (catégories ABC)

### Nationalité<sup>5</sup> (%)

	QP	Commune	EPCI 2015	EPCI 2017
Français	nd	81,4	83,7	83,7
Étrangers	nd	18,6	16,3	16,3

Source : Pôle Emploi-Dares, STMT - Demands d'emploi en fin de mois au 31/12/2017

### Âge (%)



Source : Pôle Emploi-Dares, STMT - Demands d'emploi en fin de mois au 31/12/2017

### Niveau de formation<sup>5</sup> (%)

	QP			Commune			EPCI 2015			EPCI 2017		
	Total	F	H	Total	F	H	Total	F	H	Total	F	H
Intérieur au CAP-BEP	nd	nd	nd	21,7	18,8	24,9	20,0	17,5	22,8	20,0	17,5	22,8
CAP-BEP	nd	nd	nd	32,9	29,5	36,5	33,5	29,6	37,8	33,5	29,6	37,8
Bac	nd	nd	nd	23,0	25,9	20,0	23,8	26,7	20,5	23,8	26,7	20,5
Supérieur au Bac	nd	nd	nd	22,0	25,3	18,3	22,3	25,8	18,5	22,3	25,8	18,5

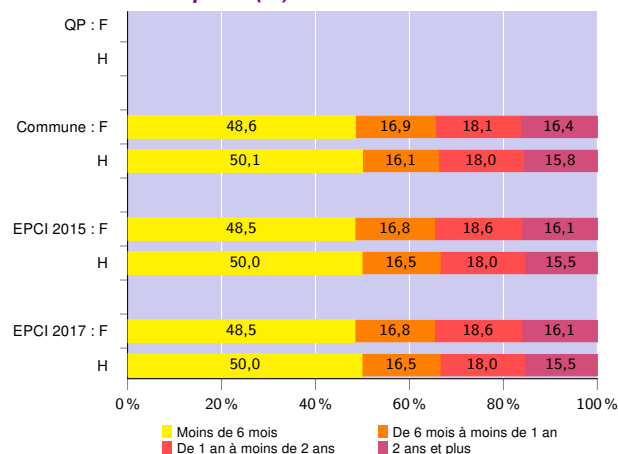
Source : Pôle Emploi-Dares, STMT - Demands d'emploi en fin de mois au 31/12/2017

### Qualification<sup>5</sup> (%)

	QP	Commune	EPCI 2015	EPCI 2017
Manoeuvres, ouvriers spécialisés	nd	5,4	5,2	5,2
Ouvriers qualifiés	nd	6,7	6,9	6,9
Employés non qualifiés	nd	24,9	23,6	23,6
Employés qualifiés	nd	52,4	53,2	53,2
Techniciens, agents de maîtrise, cadres	nd	10,1	10,7	10,7

Source : Pôle Emploi-Dares, STMT - Demands d'emploi en fin de mois au 31/12/2017

### Durée d'inscription (%)



Source : Pôle Emploi-Dares, STMT - Demands d'emploi en fin de mois au 31/12/2017

<sup>5</sup>Les pourcentages sont calculés sur la totalité des demands d'emploi inscrits en catégories ABC (y compris non précisé et non renseigné, la somme peut donc être différente de 100).

#### Signes conventionnels utilisés

s : secret statistique (y compris entre indicateurs et entre zones géographiques)  
nd : données non disponibles ou non diffusables (ex. mauvaise qualité de géolocalisation)  
/// : absence de résultat due à la nature des choses (ex. pas d'EPCI 2015)