

Tissu économique

Zone étudiée

QP Quartiers Nord - Ouest (QP084018)

Zones de comparaison

Commune 2018 : L'Isle-sur-la-Sorgue

EPCI 2015 : CC du Pays des Sorgues et des Monts de Vaucluse

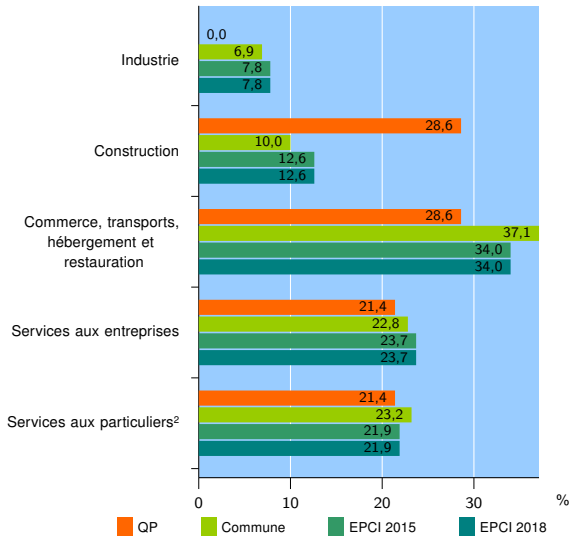
EPCI 2018 : CC du Pays des Sorgues et des Monts de Vaucluse

Activité des établissements

	QP	Commune	EPCI 2015	EPCI 2018
Nombre d'établissements	14	2 219	3 492	3 492
Industrie	0	154	271	271
Construction	4	222	440	440
Commerce, transports, hébergement et restauration	4	824	1 188	1 188
Dont : commerce de gros ¹	0	121	203	203
commerce de détail ¹	2	471	616	616
Services aux entreprises	3	505	827	827
Services aux particuliers ²	3	514	766	766
Dont : enseignement, santé et action sociale	0	314	463	463

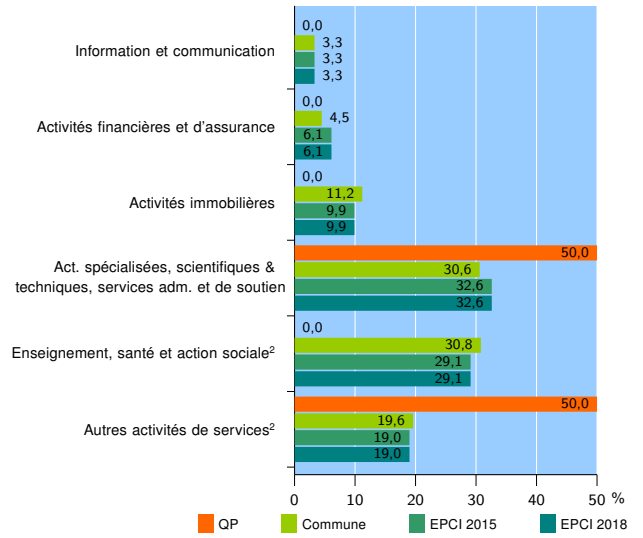
Source : Insee, Répertoire des entreprises et des établissements³ (Sirene) au 31/12/2016

Activité des établissements



Source : Insee, Répertoire des entreprises et des établissements³ (Sirene) au 31/12/2016

Activité des établissements de service



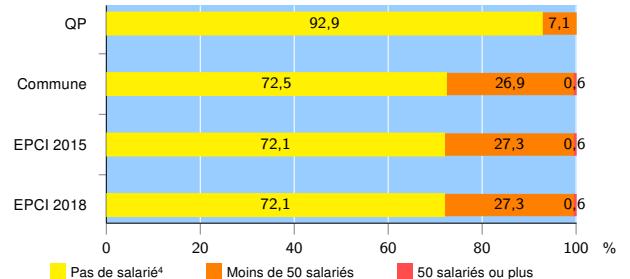
Source : Insee, Répertoire des entreprises et des établissements³ (Sirene) au 31/12/2016

Démographie d'établissements

	QP	Commune	EPCI 2015	EPCI 2018
Créations et transferts d'établissements	6	375	570	570
Part des transferts (%)	16,7	24,8	26,5	26,5
Part des créations (%)	83,3	75,2	73,5	73,5
Part de micro-entrepreneurs parmi les créations d'établissements (%)	s	47,9	48,7	48,7
Taux de créations et transferts (%)	42,9	16,9	16,3	16,3

Source : Insee, Répertoire des entreprises et des établissements³ (Sirene) en 2017

Taille des établissements



Source : Insee, Répertoire des entreprises et des établissements³ (Sirene) au 31/12/2016

¹ : À l'exception des automobiles et des motocycles

² : Les services aux particuliers sont composés de l'enseignement, santé et action sociale ainsi que des autres activités de service

³ : Établissements du champ marchand non agricole

⁴ : Y compris inconnu et non enregistré

Signes conventionnels utilisés

s : secret statistique (y compris entre indicateurs et entre zones géographiques)

nd : données non disponibles ou non diffusables (ex. mauvaise qualité de géolocalisation)

/// : absence de résultat due à la nature des choses (ex. pas d'EPCI 2015)