

Tissu économique

Zone étudiée

QP Centre Ancien Et Quartier De Saint Michel (QP084017)

Zones de comparaison

Commune 2018 : Apt

EPCI 2015 : CC Pays d'Apt-Luberon

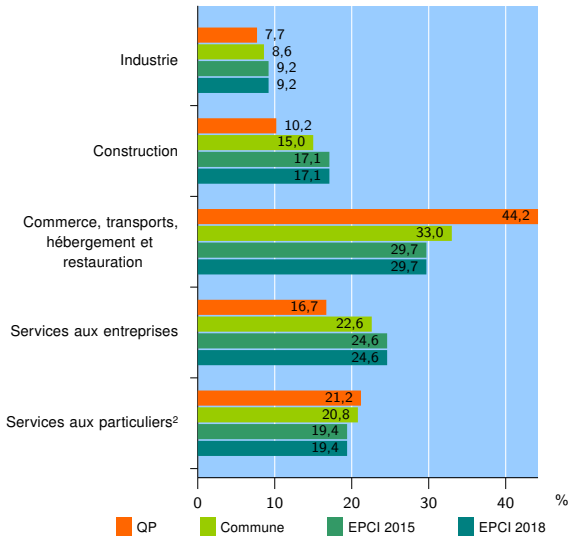
EPCI 2018 : CC Pays d'Apt-Luberon

Activité des établissements

	QP	Commune	EPCI 2015	EPCI 2018
Nombre d'établissements	430	1 338	3 426	3 426
Industrie	33	115	316	316
Construction	44	200	585	585
Commerce, transports, hébergement et restauration	190	442	1 016	1 016
Dont : commerce de gros ¹	9	47	114	114
commerce de détail ¹	118	221	429	429
Services aux entreprises	72	303	844	844
Services aux particuliers ²	91	278	665	665
Dont : enseignement, santé et action sociale	52	175	375	375

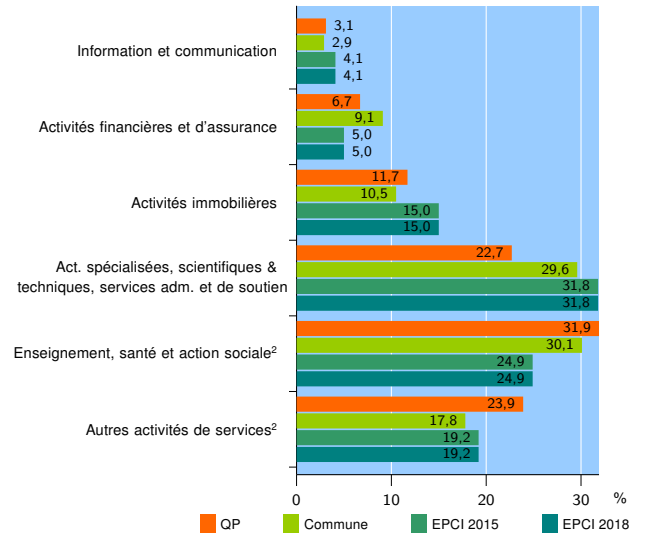
Source : Insee, Répertoire des entreprises et des établissements³ (Sirene) au 31/12/2016

Activité des établissements



Source : Insee, Répertoire des entreprises et des établissements³ (Sirene) au 31/12/2016

Activité des établissements de service



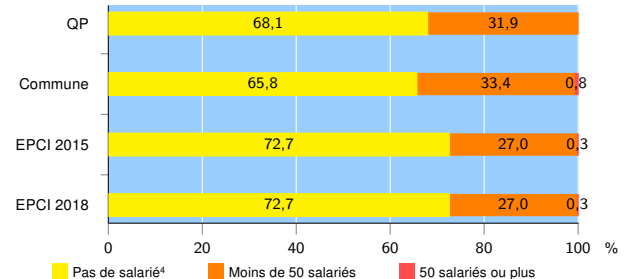
Source : Insee, Répertoire des entreprises et des établissements³ (Sirene) au 31/12/2016

Démographie d'établissements

	QP	Commune	EPCI 2015	EPCI 2018
Créations et transferts d'établissements	68	196	491	491
Part des transferts (%)	17,6	23,0	23,2	23,2
Part des créations (%)	82,4	77,0	76,8	76,8
Part de micro-entrepreneurs parmi les créations d'établissements (%)	55,4	51,7	50,9	50,9
Taux de créations et transferts (%)	15,8	14,6	14,3	14,3

Source : Insee, Répertoire des entreprises et des établissements³ (Sirene) en 2017

Taille des établissements



Source : Insee, Répertoire des entreprises et des établissements³ (Sirene) au 31/12/2016

¹ : À l'exception des automobiles et des motocycles

² : Les services aux particuliers sont composés de l'enseignement, santé et action sociale ainsi que des autres activités de service

³ : Établissements du champ marchand non agricole

⁴ : Y compris inconnu et non enregistré

Signes conventionnels utilisés

s : secret statistique (y compris entre indicateurs et entre zones géographiques)
nd : données non disponibles ou non diffusables (ex. mauvaise qualité de géolocalisation)
/// : absence de résultat due à la nature des choses (ex. pas d'EPCI 2015)