

Tissu économique

Zone étudiée

QP Quartiers Du Vieux Moulin Aux Mûriers (QP084016)

Zones de comparaison

Commune 2021 : Monteux

EPCI 2015 : CC des Sorgues du Comtat

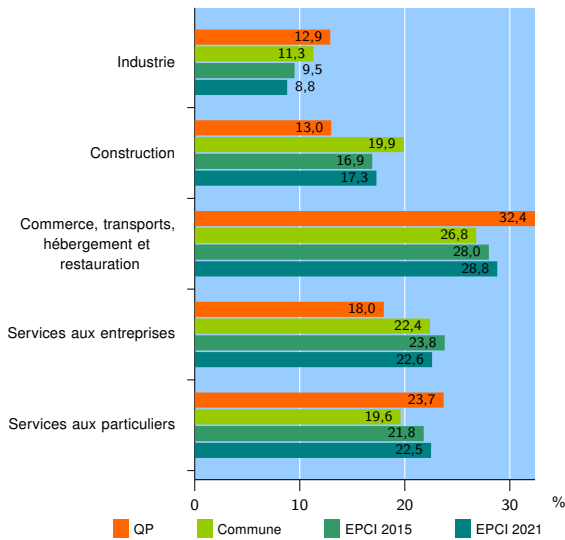
EPCI 2021 : CC des Sorgues du Comtat

Activité des établissements

	QP	Commune	EPCI 2015	EPCI 2021
Nombre d'établissements	139	1 198	2 767	5 132
Industrie	18	135	262	451
Construction	18	238	469	889
Commerce, transports, hébergement et restauration	45	321	775	1 477
Dont : commerce de gros ¹	4	66	171	295
commerce de détail ¹	29	136	316	607
Services aux entreprises	25	269	659	1 160
Services aux particuliers	33	235	602	1 155
Dont : enseignement, santé et action sociale	11	131	354	693

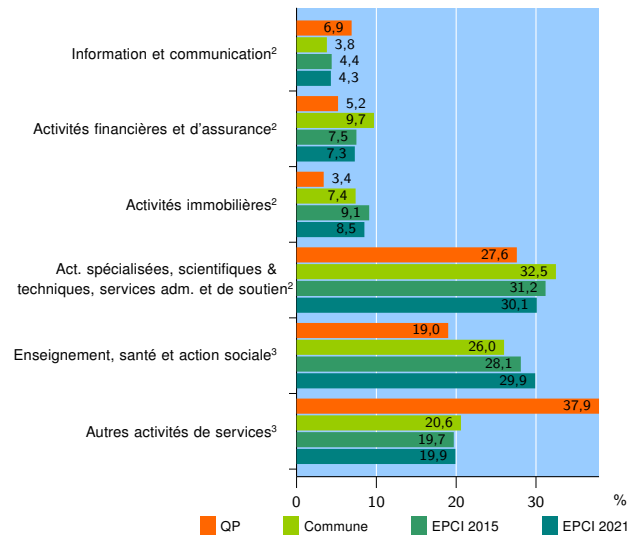
Source : Insee, Répertoire des entreprises et des établissements⁴ (Sirene) au 31/12/2019

Activité des établissements



Source : Insee, Répertoire des entreprises et des établissements⁴ (Sirene) au 31/12/2019

Activité des établissements de service



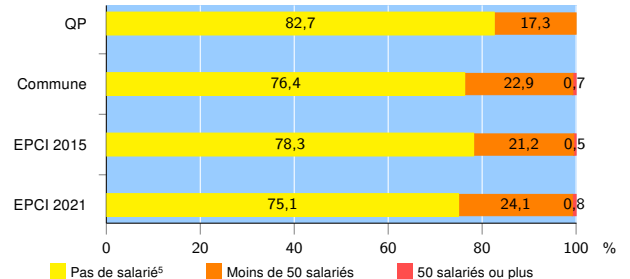
Source : Insee, Répertoire des entreprises et des établissements⁴ (Sirene) au 31/12/2019

Démographie d'établissements

	QP	Commune	EPCI 2015	EPCI 2021
Créations et transferts d'établissements	24	215	504	944
Part des transferts (%)	25,0	23,7	21,4	18,4
Part des créations (%)	75,0	76,3	78,6	81,6
Part de micro-entrepreneurs parmi les créations d'établissements (%)	77,8	68,9	65,7	63,1
Taux de créations et transferts (%)	17,3	17,9	18,2	18,4

Source : Insee, Répertoire des entreprises et des établissements⁴ (Sirene) en 2020

Taille des établissements



Source : Insee, Répertoire des entreprises et des établissements⁴ (Sirene) au 31/12/2019

¹ : À l'exception des automobiles et des motocycles

² : Services aux entreprises

³ : Services aux particuliers

⁴ : Établissements du champ marchand non agricole

⁵ : Y compris inconnu et non enregistré

Signes conventionnels utilisés

s : secret statistique (y compris entre indicateurs et entre zones géographiques)

nd : donnée non disponible ou non diffusable

/// : donnée non calculable (ex. pas d'EPCI 2015)