

Tissu économique

Zone étudiée

QP Quartiers Générat Establet (QP084014)

Zones de comparaison

Commune 2018 : Sorgues

EPCI 2015 : CC des Pays de Rhône et Ouvèze

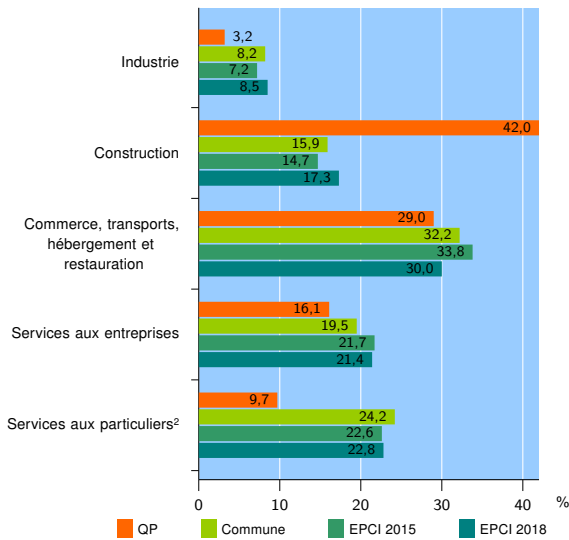
EPCI 2018 : CC des Sorgues du Comtat

Activité des établissements

	QP	Commune	EPCI 2015	EPCI 2018
Nombre d'établissements	31	1 610	5 905	4 352
Industrie	1	132	422	368
Construction	13	256	868	752
Commerce, transports, hébergement et restauration	9	518	1 996	1 308
Dont : commerce de gros ¹	2	85	367	259
commerce de détail ¹	4	219	903	537
Services aux entreprises	5	314	1 283	931
Services aux particuliers ²	3	390	1 336	993
Dont : enseignement, santé et action sociale	1	267	861	632

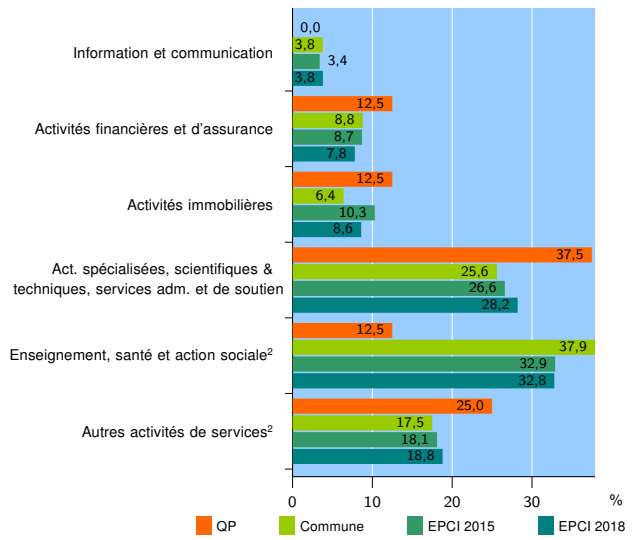
Source : Insee, Répertoire des entreprises et des établissements³ (Sirene) au 31/12/2016

Activité des établissements



Source : Insee, Répertoire des entreprises et des établissements³ (Sirene) au 31/12/2016

Activité des établissements de service



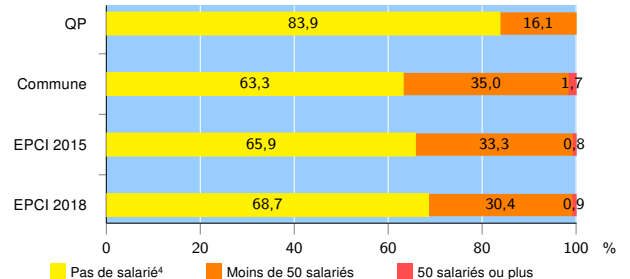
Source : Insee, Répertoire des entreprises et des établissements³ (Sirene) au 31/12/2016

Démographie d'établissements

	QP	Commune	EPCI 2015	EPCI 2018
Créations et transferts d'établissements	11	297	967	767
Part des transferts (%)	18,2	21,5	20,4	22,0
Part des créations (%)	81,8	78,5	79,6	78,0
Part de micro-entrepreneurs parmi les créations d'établissements (%)	44,4	47,6	50,1	51,8
Taux de créations et transferts (%)	35,5	18,4	16,4	17,6

Source : Insee, Répertoire des entreprises et des établissements³ (Sirene) en 2017

Taille des établissements



Source : Insee, Répertoire des entreprises et des établissements³ (Sirene) au 31/12/2016

¹ : À l'exception des automobiles et des motocycles

² : Les services aux particuliers sont composés de l'enseignement, santé et action sociale ainsi que des autres activités de service

³ : Établissements du champ marchand non agricole

⁴ : Y compris inconnu et non enregistré

Signes conventionnels utilisés

s : secret statistique (y compris entre indicateurs et entre zones géographiques)
nd : données non disponibles ou non diffusables (ex. mauvaise qualité de géolocalisation)
/// : absence de résultat due à la nature des choses (ex. pas d'EPCI 2015)