

Tissu économique

Zone étudiée

QP Quartiers Générat Establet (QP084014)

Zones de comparaison

Commune 2015 : Sorgues

EPCI 2015 : CC des Pays de Rhône et Ouvèze

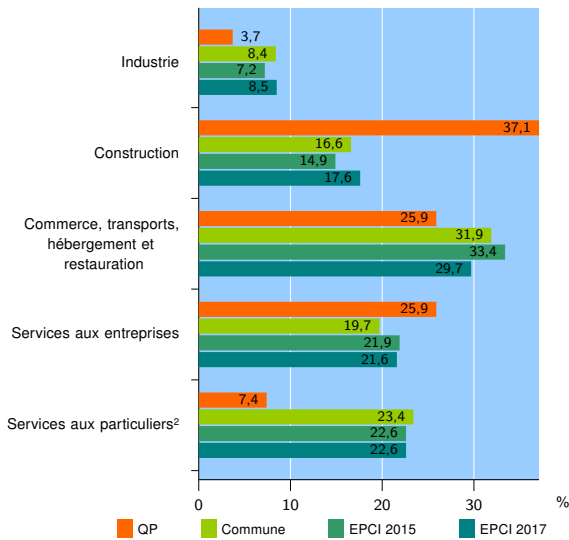
EPCI 2017 : CC des Sorgues du Comtat

Activité des établissements

	QP	Commune	EPCI 2015	EPCI 2017
Nombre d'établissements	27	1 588	5 873	4 292
Industrie	1	134	422	364
Construction	10	263	875	757
Commerce, transports, hébergement et restauration	7	507	1 962	1 274
Dont : commerce de gros ¹	1	78	354	249
commerce de détail ¹	4	226	904	533
Services aux entreprises	7	313	1 288	927
Services aux particuliers ²	2	371	1 326	970
Dont : enseignement, santé et action sociale	0	245	839	594

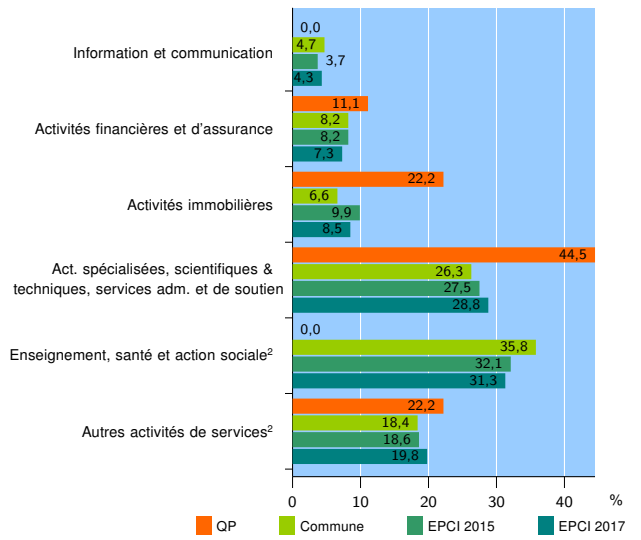
Source : Insee, Répertoire des entreprises et des établissements³ (Sirene) au 31/12/2015

Activité des établissements



Source : Insee, Répertoire des entreprises et des établissements³ (Sirene) au 31/12/2015

Activité des établissements de service



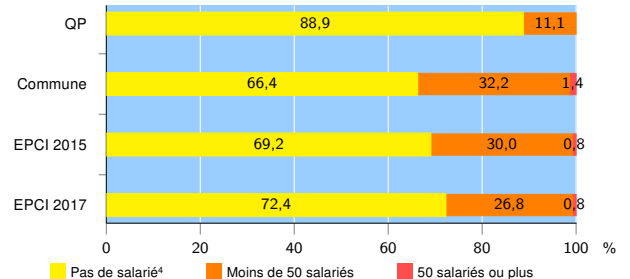
Source : Insee, Répertoire des entreprises et des établissements³ (Sirene) au 31/12/2015

Démographie d'établissements

	QP	Commune	EPCI 2015	EPCI 2017
Créations et transferts d'établissements	8	279	911	679
Part des transferts (%)	0,0	24,4	23,7	26,1
Part des créations (%)	100,0	75,6	76,3	73,9
Part de micro-entrepreneurs parmi les créations d'établissements (%)	62,5	47,4	48,1	46,8
Taux de créations et transferts (%)	29,6	17,6	15,5	15,8

Source : Insee, Répertoire des entreprises et des établissements³ (Sirene) en 2016

Taille des établissements



Source : Insee, Répertoire des entreprises et des établissements³ (Sirene) au 31/12/2015

¹ : À l'exception des automobiles et des motocycles

² : Les services aux particuliers sont composés de l'enseignement, santé et action sociale ainsi que des autres activités de service

³ : Établissements du champ marchand non agricole

⁴ : Y compris inconnu et non enregistré

Signes conventionnels utilisés

s : secret statistique (y compris entre indicateurs et entre zones géographiques)
nd : données non disponibles ou non diffusables (ex. mauvaise qualité de géolocalisation)
/// : absence de résultat due à la nature des choses (ex. pas d'EPCI 2015)