

Tissu économique

Zone étudiée

QP Quartiers Générat Establet (QP084014)

Zones de comparaison

Commune 2014 : Sorgues

EPCI 2015 : CC des Pays de Rhône et Ouvèze

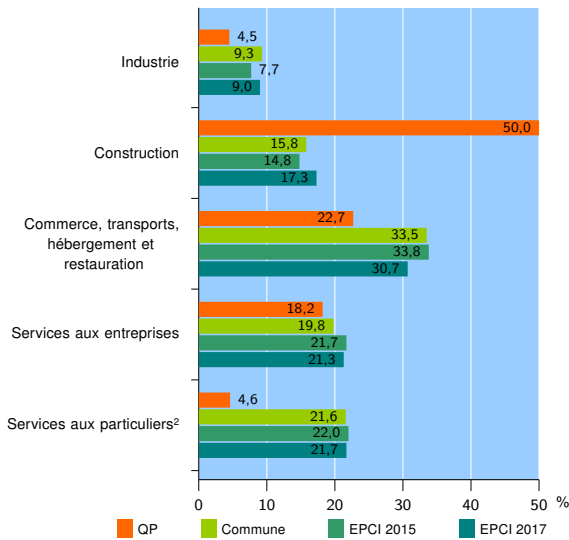
EPCI 2017 : CC des Sorgues du Comtat

Activité des établissements

	QP	Commune	EPCI 2015	EPCI 2017
Nombre d'établissements	22	1 520	5 688	4 079
Industrie	1	141	438	365
Construction	11	241	842	706
Commerce, transports, hébergement et restauration	5	509	1 920	1 252
Dont : commerce de gros ¹	1	84	335	243
commerce de détail ¹	2	232	913	539
Services aux entreprises	4	301	1 236	869
Services aux particuliers ²	1	328	1 252	887
Dont : enseignement, santé et action sociale	1	215	784	548

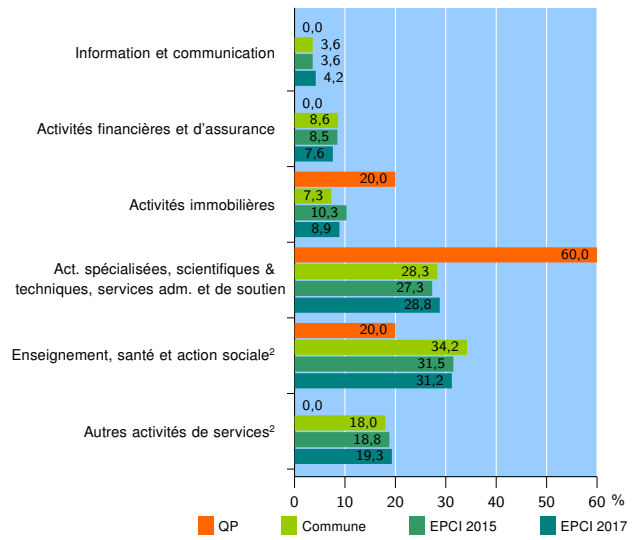
Source : Insee, Répertoire des entreprises et des établissements³ (Sirene) au 01/01/2015

Activité des établissements



Source : Insee, Répertoire des entreprises et des établissements³ (Sirene) au 01/01/2015

Activité des établissements de service



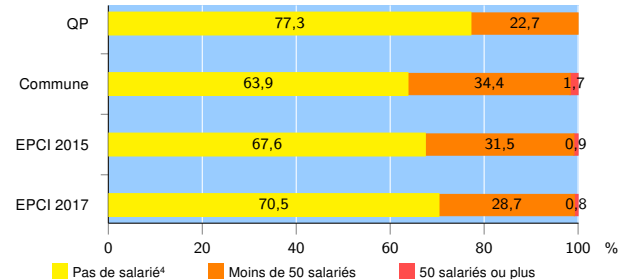
Source : Insee, Répertoire des entreprises et des établissements³ (Sirene) au 01/01/2015

Démographie d'établissements

	QP	Commune	EPCI 2015	EPCI 2017
Créations et transferts d'établissements	11	271	958	739
Part des transferts (%)	18,2	22,1	21,1	24,5
Part des créations (%)	81,8	77,9	78,9	75,5
Part de micro-entrepreneurs parmi les créations d'établissements (%)	55,6	39,8	45,8	50,5
Taux de créations et transferts (%)	50,0	17,8	16,8	18,1

Source : Insee, Répertoire des entreprises et des établissements³ (Sirene) en 2015

Taille des établissements



Source : Insee, Répertoire des entreprises et des établissements³ (Sirene) au 01/01/2015

¹ : À l'exception des automobiles et des motocycles

² : Les services aux particuliers sont composés de l'enseignement, santé et action sociale ainsi que des autres activités de service

³ : Établissements du champ marchand non agricole

⁴ : Y compris inconnu et non enregistré

Signes conventionnels utilisés

s : secret statistique (y compris entre indicateurs et entre zones géographiques)
nd : données non disponibles ou non diffusables (ex. mauvaise qualité de géolocalisation)
/// : absence de résultat due à la nature des choses (ex. pas d'EPCI 2015)