

## Tissu économique

### Zone étudiée

QP Quintine - Villemarie - Ubac - Le Parc (QP084011)

### Zones de comparaison

Commune 2018 : Carpentras

EPCI 2015 : CA Ventoux-Comtat-Venaissin (Cove)

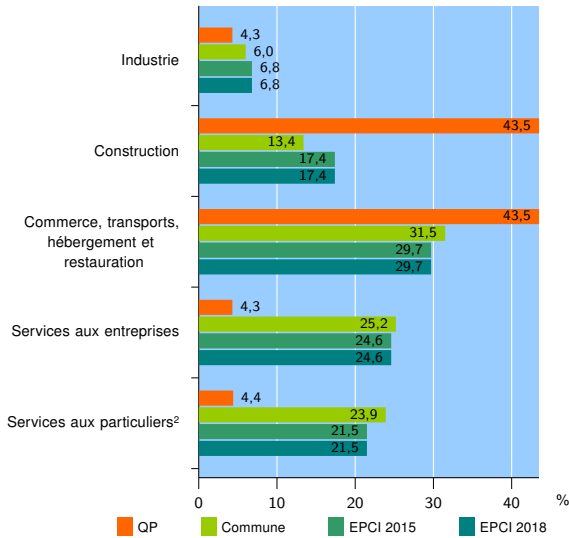
EPCI 2018 : CA Ventoux-Comtat-Venaissin (Cove)

### Activité des établissements

	QP	Commune	EPCI 2015	EPCI 2018
<b>Nombre d'établissements</b>	<b>23</b>	<b>2 762</b>	<b>6 385</b>	<b>6 385</b>
Industrie	1	166	432	432
Construction	10	371	1 109	1 109
Commerce, transports, hébergement et restauration	10	870	1 899	1 899
Dont : commerce de gros <sup>1</sup>	0	134	353	353
commerce de détail <sup>1</sup>	8	447	815	815
Services aux entreprises	1	696	1 572	1 572
Services aux particuliers <sup>2</sup>	1	659	1 373	1 373
Dont : enseignement, santé et action sociale	1	444	851	851

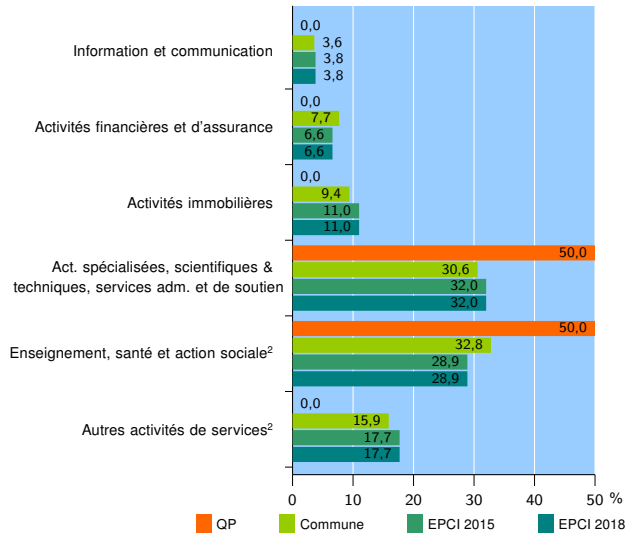
Source : Insee, Répertoire des entreprises et des établissements<sup>3</sup> (Sirene) au 31/12/2016

### Activité des établissements



Source : Insee, Répertoire des entreprises et des établissements<sup>3</sup> (Sirene) au 31/12/2016

### Activité des établissements de service



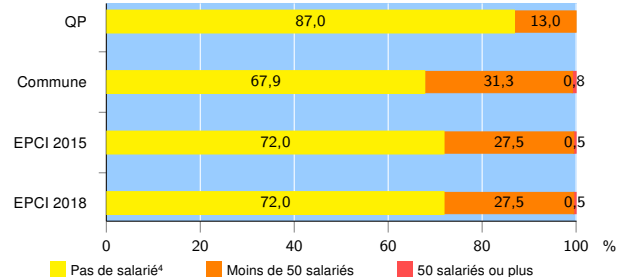
Source : Insee, Répertoire des entreprises et des établissements<sup>3</sup> (Sirene) au 31/12/2016

### Démographie d'établissements

	QP	Commune	EPCI 2015	EPCI 2018
<b>Créations et transferts d'établissements</b>	<b>14</b>	<b>452</b>	<b>1 005</b>	<b>1 005</b>
Part des transferts (%)	7,1	25,2	22,9	22,9
Part des créations (%)	92,9	74,8	77,1	77,1
Part de micro-entrepreneurs parmi les créations d'établissements (%)	38,5	41,4	47,1	47,1
<b>Taux de créations et transferts (%)</b>	<b>60,9</b>	<b>16,4</b>	<b>15,7</b>	<b>15,7</b>

Source : Insee, Répertoire des entreprises et des établissements<sup>3</sup> (Sirene) en 2017

### Taille des établissements



Source : Insee, Répertoire des entreprises et des établissements<sup>3</sup> (Sirene) au 31/12/2016

<sup>1</sup> : À l'exception des automobiles et des motocycles

<sup>2</sup> : Les services aux particuliers sont composés de l'enseignement, santé et action sociale ainsi que des autres activités de service

<sup>3</sup> : Établissements du champ marchand non agricole

<sup>4</sup> : Y compris inconnu et non enregistré

### Signes conventionnels utilisés

s : secret statistique (y compris entre indicateurs et entre zones géographiques)

nd : données non disponibles ou non diffusables (ex. mauvaise qualité de géolocalisation)

/// : absence de résultat due à la nature des choses (ex. pas d'EPCI 2015)