

## Tissu économique

### Zone étudiée

QP Quartiers Centre Ancien Et Sud Ouest (QP084007)

### Zones de comparaison

Commune 2022 : Pertuis

EPCI 2015 : CA du Pays d'Aix en Provence (Capa)

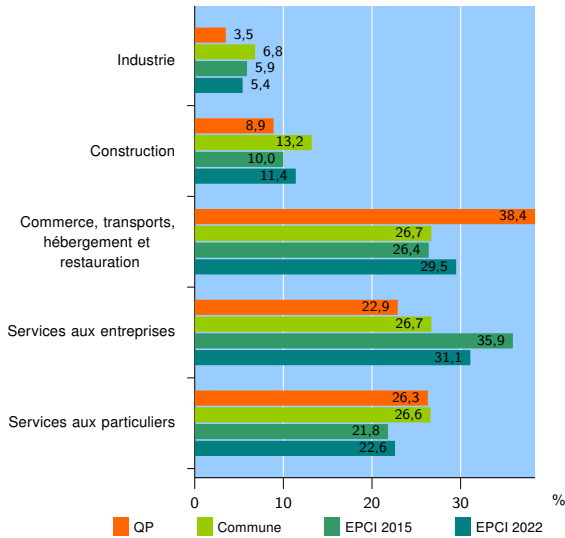
EPCI 2022 : Métropole d'Aix-Marseille-Provence

### Activité des établissements

	QP	Commune	EPCI 2015	EPCI 2022
<b>Nombre d'établissements</b>	<b>258</b>	<b>2 590</b>	<b>57 553</b>	<b>224 528</b>
Industrie	9	176	3 379	12 225
Construction	23	341	5 774	25 528
Commerce, transports, hébergement et restauration	99	692	15 208	66 242
Dont : commerce de gros <sup>1</sup>	7	113	3 103	11 391
commerce de détail <sup>1</sup>	65	335	5 897	25 521
Services aux entreprises	59	692	20 643	69 906
Services aux particuliers	68	689	12 549	50 627
Dont : enseignement, santé et action sociale	35	432	8 307	34 391

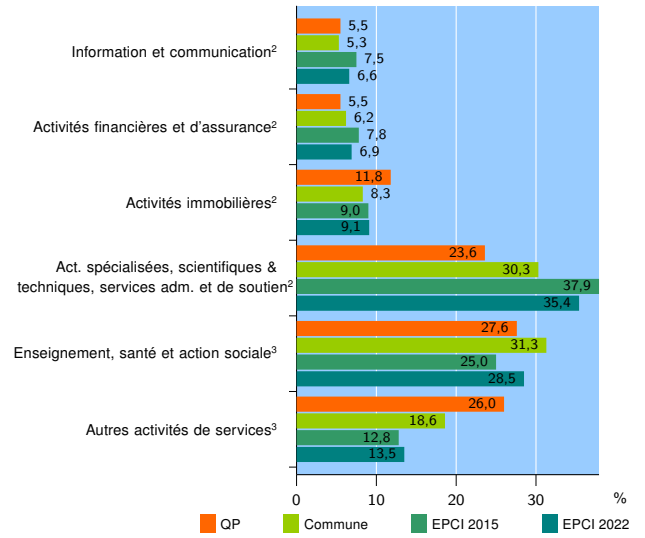
Source : Insee, Répertoire des entreprises et des établissements<sup>4</sup> (Sirene) au 31/12/2020

### Activité des établissements



Source : Insee, Répertoire des entreprises et des établissements<sup>4</sup> (Sirene) au 31/12/2020

### Activité des établissements de service



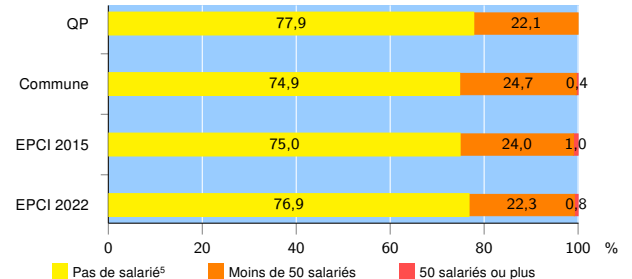
Source : Insee, Répertoire des entreprises et des établissements<sup>4</sup> (Sirene) au 31/12/2020

### Démographie d'établissements

	QP	Commune	EPCI 2015	EPCI 2022
<b>Créations et transferts d'établissements</b>	<b>44</b>	<b>492</b>	<b>12 107</b>	<b>53 777</b>
Part des transferts (%)	11,4	22,2	19,9	16,8
Part des créations (%)	88,6	77,8	80,1	83,2
Part de micro-entrepreneurs parmi les créations d'établissements (%)	71,8	62,4	55,6	62,1
<b>Taux de créations et transferts (%)</b>	<b>17,1</b>	<b>19,0</b>	<b>21,0</b>	<b>24,0</b>

Source : Insee, Répertoire des entreprises et des établissements<sup>4</sup> (Sirene) en 2021

### Taille des établissements



Source : Insee, Répertoire des entreprises et des établissements<sup>4</sup> (Sirene) au 31/12/2020

<sup>1</sup> : À l'exception des automobiles et des motocycles

<sup>2</sup> : Services aux entreprises

<sup>3</sup> : Services aux particuliers

<sup>4</sup> : Établissements du champ marchand non agricole

<sup>5</sup> : Y compris inconnu et non enregistré

### Signes conventionnels utilisés

s : secret statistique (y compris entre indicateurs et entre zones géographiques)

nd : donnée non disponible ou non diffusable

/// : donnée non calculable (ex. pas d'EPCI 2015)