

## Tissu économique

### Zone étudiée

QP Quartiers Centre Ancien Et Sud Ouest (QP084007)

### Zones de comparaison

Commune 2021 : Pertuis

EPCI 2015 : CA du Pays d'Aix en Provence (Capa)

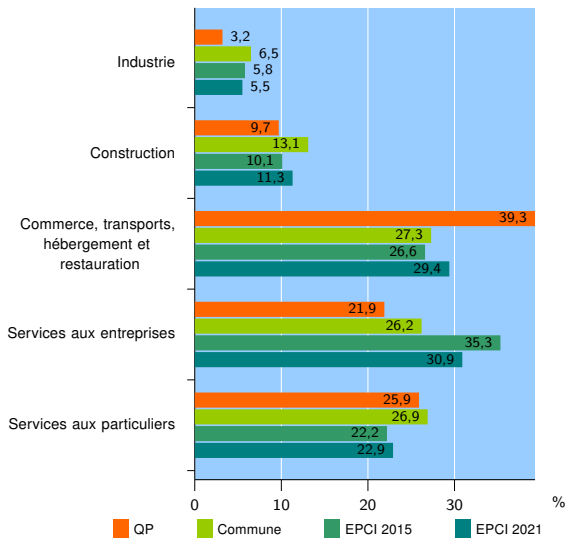
EPCI 2021 : Métropole d'Aix-Marseille-Provence

### Activité des établissements

	QP	Commune	EPCI 2015	EPCI 2021
<b>Nombre d'établissements</b>	<b>247</b>	<b>2 467</b>	<b>54 163</b>	<b>209 859</b>
Industrie	8	160	3 157	11 536
Construction	24	323	5 489	23 760
Commerce, transports, hébergement et restauration	97	675	14 397	61 699
Dont : commerce de gros <sup>1</sup>	8	114	2 921	10 611
commerce de détail <sup>1</sup>	62	333	5 720	24 662
Services aux entreprises	54	646	19 115	64 861
Services aux particuliers	64	663	12 005	48 003
Dont : enseignement, santé et action sociale	36	437	8 043	33 070

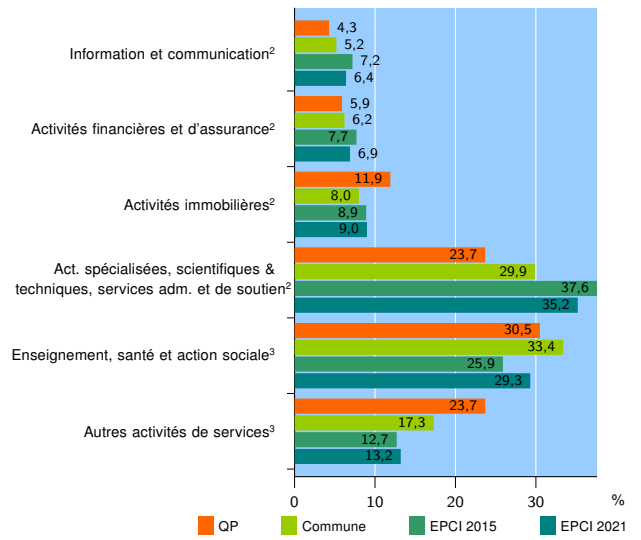
Source : Insee, Répertoire des entreprises et des établissements<sup>4</sup> (Sirene) au 31/12/2019

### Activité des établissements



Source : Insee, Répertoire des entreprises et des établissements<sup>4</sup> (Sirene) au 31/12/2019

### Activité des établissements de service



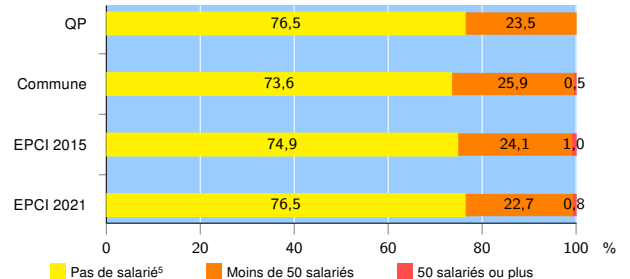
Source : Insee, Répertoire des entreprises et des établissements<sup>4</sup> (Sirene) au 31/12/2019

### Démographie d'établissements

	QP	Commune	EPCI 2015	EPCI 2021
<b>Créations et transferts d'établissements</b>	<b>37</b>	<b>465</b>	<b>10 275</b>	<b>42 521</b>
Part des transferts (%)	5,4	20,0	21,9	18,9
Part des créations (%)	94,6	80,0	78,1	81,1
Part de micro-entrepreneurs parmi les créations d'établissements (%)	77,1	64,8	57,2	60,7
<b>Taux de créations et transferts (%)</b>	<b>15,0</b>	<b>18,8</b>	<b>19,0</b>	<b>20,3</b>

Source : Insee, Répertoire des entreprises et des établissements<sup>4</sup> (Sirene) en 2020

### Taille des établissements



Source : Insee, Répertoire des entreprises et des établissements<sup>4</sup> (Sirene) au 31/12/2019

<sup>1</sup> : À l'exception des automobiles et des motocycles

<sup>2</sup> : Services aux entreprises

<sup>3</sup> : Services aux particuliers

<sup>4</sup> : Établissements du champ marchand non agricole

<sup>5</sup> : Y compris inconnu et non enregistré

### Signes conventionnels utilisés

s : secret statistique (y compris entre indicateurs et entre zones géographiques)

nd : donnée non disponible ou non diffusable

/// : donnée non calculable (ex. pas d'EPCI 2015)