

Tissu économique

Zone étudiée

QP Quartier De Saint Chamand (QP084004)

Zones de comparaison

Commune 2021 : Avignon

EPCI 2015 : CA du Grand Avignon (Coga)

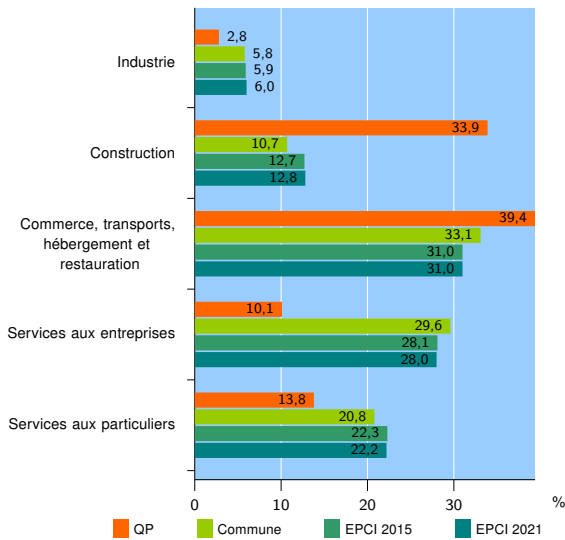
EPCI 2021 : CA du Grand Avignon (COGA)

Activité des établissements

| | QP | Commune | EPCI 2015 | EPCI 2021 |
|---|------------|---------------|---------------|---------------|
| Nombre d'établissements | 109 | 12 537 | 22 080 | 22 508 |
| Industrie | 3 | 723 | 1 309 | 1 344 |
| Construction | 37 | 1 339 | 2 800 | 2 880 |
| Commerce, transports, hébergement et restauration | 43 | 4 154 | 6 841 | 6 973 |
| Dont : commerce de gros ¹ | 2 | 556 | 1 088 | 1 116 |
| commerce de détail ¹ | 18 | 1 806 | 2 929 | 2 977 |
| Services aux entreprises | 11 | 3 707 | 6 214 | 6 301 |
| Services aux particuliers | 15 | 2 614 | 4 916 | 5 010 |
| Dont : enseignement, santé et action sociale | 8 | 1 740 | 3 123 | 3 174 |

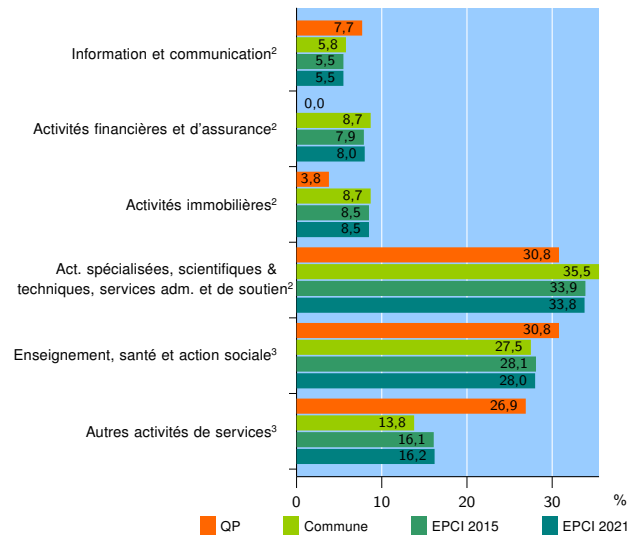
Source : Insee, Répertoire des entreprises et des établissements⁴ (Sirene) au 31/12/2019

Activité des établissements



Source : Insee, Répertoire des entreprises et des établissements⁴ (Sirene) au 31/12/2019

Activité des établissements de service



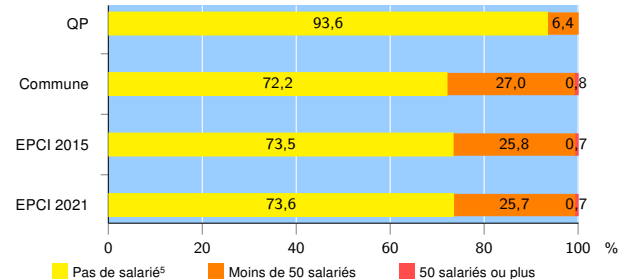
Source : Insee, Répertoire des entreprises et des établissements⁴ (Sirene) au 31/12/2019

Démographie d'établissements

| | QP | Commune | EPCI 2015 | EPCI 2021 |
|--|-------------|--------------|--------------|--------------|
| Créations et transferts d'établissements | 43 | 2 440 | 4 223 | 4 308 |
| Part des transferts (%) | 7,0 | 19,2 | 19,6 | 19,5 |
| Part des créations (%) | 93,0 | 80,8 | 80,4 | 80,5 |
| Part de micro-entrepreneurs parmi les créations d'établissements (%) | 92,5 | 61,3 | 62,5 | 62,4 |
| Taux de créations et transferts (%) | 39,4 | 19,5 | 19,1 | 19,1 |

Source : Insee, Répertoire des entreprises et des établissements⁴ (Sirene) en 2020

Taille des établissements



Source : Insee, Répertoire des entreprises et des établissements⁴ (Sirene) au 31/12/2019

¹ : À l'exception des automobiles et des motocycles

² : Services aux entreprises

³ : Services aux particuliers

⁴ : Établissements du champ marchand non agricole

⁵ : Y compris inconnu et non enregistré

Signes conventionnels utilisés

s : secret statistique (y compris entre indicateurs et entre zones géographiques)

nd : donnée non disponible ou non diffusable

/// : donnée non calculable (ex. pas d'EPCI 2015)