

## Tissu économique

### Zone étudiée

QP Quartiers Nord Est (QP084003)

### Zones de comparaison

Commune 2022 : Avignon

EPCI 2015 : CA du Grand Avignon (Coga)

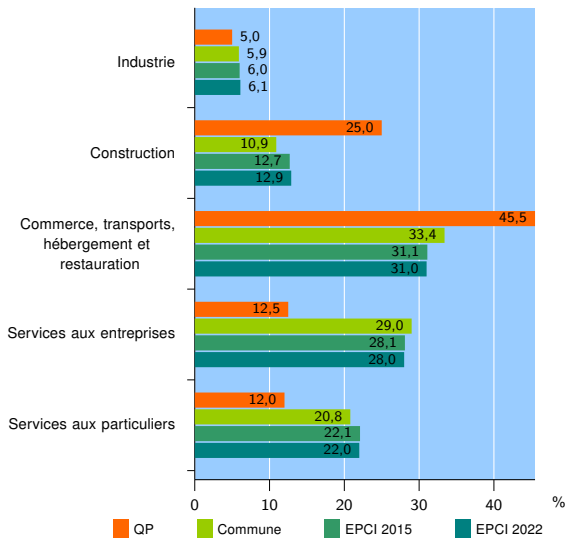
EPCI 2022 : CA du Grand Avignon (COGA)

### Activité des établissements

	QP	Commune	EPCI 2015	EPCI 2022
<b>Nombre d'établissements</b>	<b>200</b>	<b>13 207</b>	<b>23 321</b>	<b>23 768</b>
Industrie	10	783	1 399	1 446
Construction	50	1 432	2 973	3 057
Commerce, transports, hébergement et restauration	91	4 409	7 248	7 377
Dont : commerce de gros <sup>1</sup>	6	579	1 141	1 167
commerce de détail <sup>1</sup>	42	1 817	2 982	3 028
Services aux entreprises	25	3 834	6 558	6 646
Services aux particuliers	24	2 749	5 143	5 242
Dont : enseignement, santé et action sociale	12	1 780	3 199	3 253

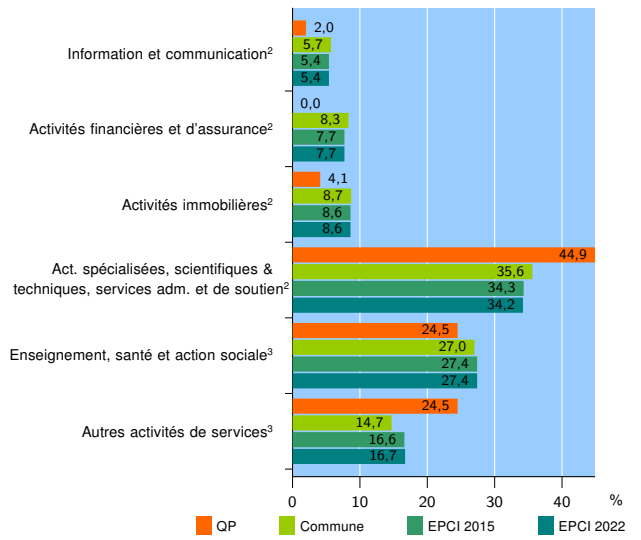
Source : Insee, Répertoire des entreprises et des établissements<sup>4</sup> (Sirene) au 31/12/2020

### Activité des établissements



Source : Insee, Répertoire des entreprises et des établissements<sup>4</sup> (Sirene) au 31/12/2020

### Activité des établissements de service



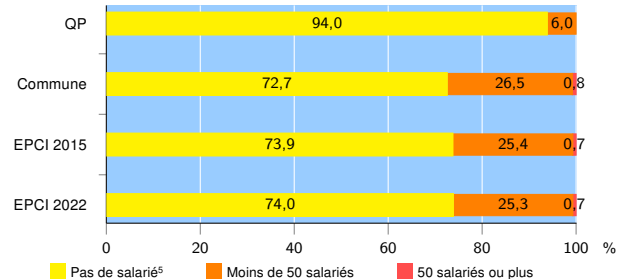
Source : Insee, Répertoire des entreprises et des établissements<sup>4</sup> (Sirene) au 31/12/2020

### Démographie d'établissements

	QP	Commune	EPCI 2015	EPCI 2022
<b>Créations et transferts d'établissements</b>	<b>84</b>	<b>2 750</b>	<b>5 035</b>	<b>5 126</b>
Part des transferts (%)	4,8	18,5	19,8	19,7
Part des créations (%)	95,2	81,5	80,2	80,3
Part de micro-entrepreneurs parmi les créations d'établissements (%)	83,8	65,1	64,0	64,2
<b>Taux de créations et transferts (%)</b>	<b>42,0</b>	<b>20,8</b>	<b>21,6</b>	<b>21,6</b>

Source : Insee, Répertoire des entreprises et des établissements<sup>4</sup> (Sirene) en 2021

### Taille des établissements



Source : Insee, Répertoire des entreprises et des établissements<sup>4</sup> (Sirene) au 31/12/2020

<sup>1</sup> : À l'exception des automobiles et des motocycles

<sup>2</sup> : Services aux entreprises

<sup>3</sup> : Services aux particuliers

<sup>4</sup> : Établissements du champ marchand non agricole

<sup>5</sup> : Y compris inconnu et non enregistré

### Signes conventionnels utilisés

s : secret statistique (y compris entre indicateurs et entre zones géographiques)

nd : donnée non disponible ou non diffusable

/// : donnée non calculable (ex. pas d'EPCI 2015)