

## Tissu économique

### Zone étudiée

QP Quartiers Nord Est (QP084003)

### Zones de comparaison

Commune 2014 : Avignon

EPCI 2015 : CA du Grand Avignon (Coga)

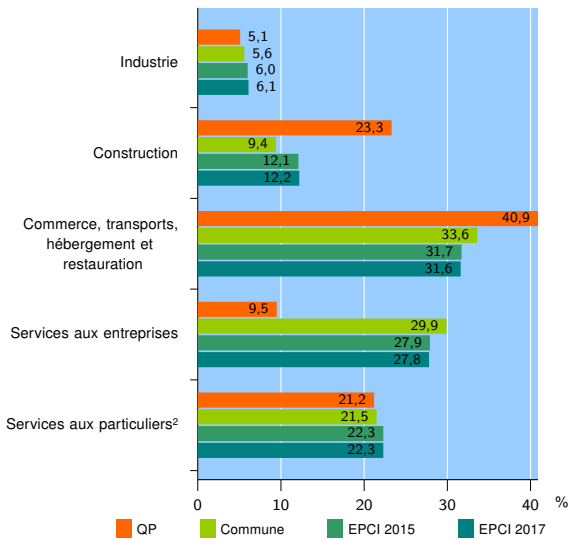
EPCI 2017 : CA du Grand Avignon (Coga)

### Activité des établissements

	QP	Commune	EPCI 2015	EPCI 2017
<b>Nombre d'établissements</b>	<b>137</b>	<b>10 504</b>	<b>18 195</b>	<b>18 648</b>
Industrie	7	588	1 093	1 136
Construction	32	982	2 198	2 279
Commerce, transports, hébergement et restauration	56	3 531	5 765	5 895
Dont : commerce de gros <sup>1</sup>	6	526	939	961
commerce de détail <sup>1</sup>	40	1 688	2 713	2 768
Services aux entreprises	13	3 142	5 084	5 175
Services aux particuliers <sup>2</sup>	29	2 261	4 055	4 163
Dont : enseignement, santé et action sociale	20	1 505	2 597	2 656

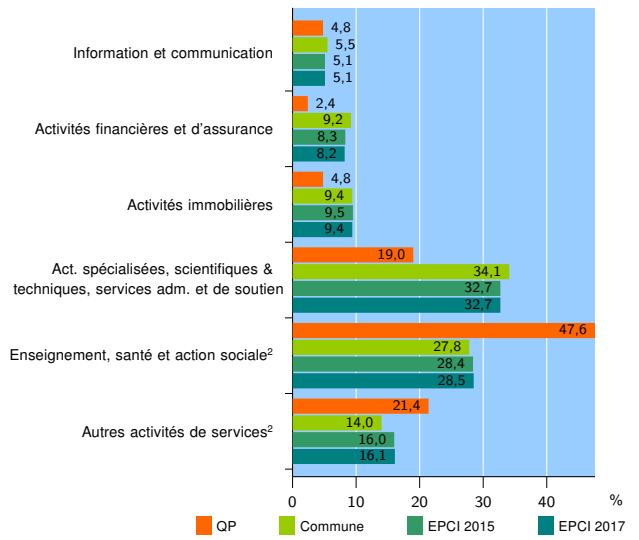
Source : Insee, Répertoire des entreprises et des établissements<sup>3</sup> (Sirene) au 01/01/2015

### Activité des établissements



Source : Insee, Répertoire des entreprises et des établissements<sup>3</sup> (Sirene) au 01/01/2015

### Activité des établissements de service



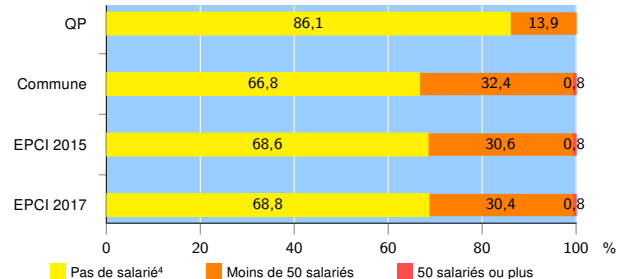
Source : Insee, Répertoire des entreprises et des établissements<sup>3</sup> (Sirene) au 01/01/2015

### Démographie d'établissements

	QP	Commune	EPCI 2015	EPCI 2017
<b>Créations et transferts d'établissements</b>	<b>30</b>	<b>1 754</b>	<b>3 016</b>	<b>3 086</b>
Part des transferts (%)	6,7	23,6	24,0	24,0
Part des créations (%)	93,3	76,4	76,0	76,0
Part de micro-entrepreneurs parmi les créations d'établissements (%)	82,1	44,2	47,4	47,6
<b>Taux de créations et transferts (%)</b>	<b>21,9</b>	<b>16,7</b>	<b>16,6</b>	<b>16,5</b>

Source : Insee, Répertoire des entreprises et des établissements<sup>3</sup> (Sirene) en 2015

### Taille des établissements



Source : Insee, Répertoire des entreprises et des établissements<sup>3</sup> (Sirene) au 01/01/2015

<sup>1</sup> : À l'exception des automobiles et des motocycles

<sup>2</sup> : Les services aux particuliers sont composés de l'enseignement, santé et action sociale ainsi que des autres activités de service

<sup>3</sup> : Établissements du champ marchand non agricole

<sup>4</sup> : Y compris inconnu et non enregistré

### Signes conventionnels utilisés

s : secret statistique (y compris entre indicateurs et entre zones géographiques)  
nd : données non disponibles ou non diffusables (ex. mauvaise qualité de géolocalisation)  
/// : absence de résultat due à la nature des choses (ex. pas d'EPCI 2015)