

## Tissu économique

### Zone étudiée

QP Monclar Champfleury Rocade Sud Barbière Croix Des Oiseaux (QP084002)

### Zones de comparaison

Commune 2020 : Avignon

EPCI 2015 : CA du Grand Avignon (Coga)

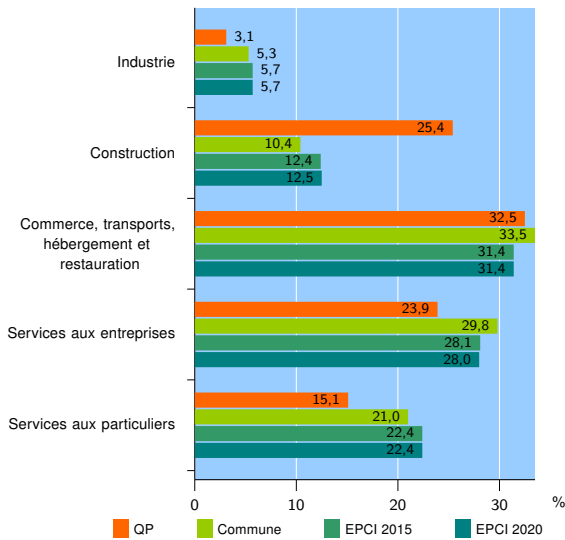
EPCI 2020 : CA du Grand Avignon (COGA)

### Activité des établissements

	QP	Commune	EPCI 2015	EPCI 2020
<b>Nombre d'établissements</b>	<b>862</b>	<b>11 864</b>	<b>20 805</b>	<b>21 214</b>
Industrie	27	630	1 185	1 221
Construction	219	1 226	2 585	2 656
Commerce, transports, hébergement et restauration	280	3 977	6 527	6 656
Dont : commerce de gros <sup>1</sup>	28	545	1 028	1 053
commerce de détail <sup>1</sup>	143	1 785	2 846	2 898
Services aux entreprises	206	3 537	5 857	5 937
Services aux particuliers	130	2 494	4 651	4 744
Dont : enseignement, santé et action sociale	104	1 666	2 986	3 036

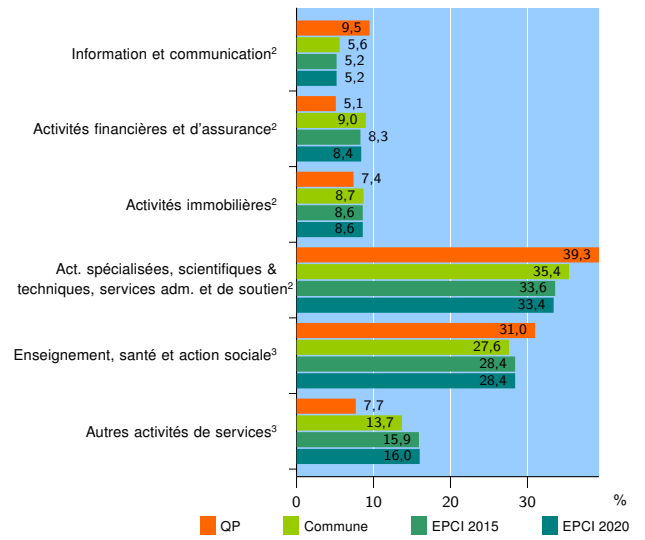
Source : Insee, Répertoire des entreprises et des établissements<sup>4</sup> (Sirene) au 31/12/2018

### Activité des établissements



Source : Insee, Répertoire des entreprises et des établissements<sup>4</sup> (Sirene) au 31/12/2018

### Activité des établissements de service



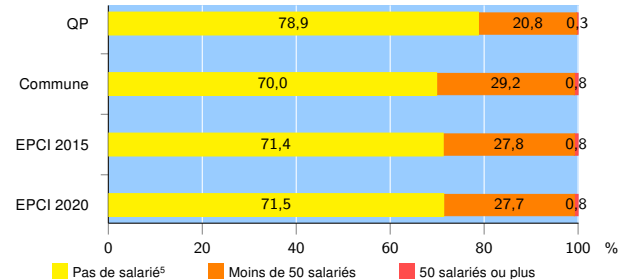
Source : Insee, Répertoire des entreprises et des établissements<sup>4</sup> (Sirene) au 31/12/2018

### Démographie d'établissements

	QP	Commune	EPCI 2015	EPCI 2020
<b>Créations et transferts d'établissements</b>	<b>249</b>	<b>2 386</b>	<b>4 196</b>	<b>4 270</b>
Part des transferts (%)	12,0	18,6	19,0	19,0
Part des créations (%)	88,0	81,4	81,0	81,0
Part de micro-entrepreneurs parmi les créations d'établissements (%)	52,5	49,5	49,9	49,6
<b>Taux de créations et transferts (%)</b>	<b>28,9</b>	<b>20,1</b>	<b>20,2</b>	<b>20,1</b>

Source : Insee, Répertoire des entreprises et des établissements<sup>4</sup> (Sirene) en 2019

### Taille des établissements



Source : Insee, Répertoire des entreprises et des établissements<sup>4</sup> (Sirene) au 31/12/2018

<sup>1</sup> : À l'exception des automobiles et des motocycles

<sup>2</sup> : Services aux entreprises

<sup>3</sup> : Services aux particuliers

<sup>4</sup> : Établissements du champ marchand non agricole

<sup>5</sup> : Y compris inconnu et non enregistré

### Signes conventionnels utilisés

s : secret statistique (y compris entre indicateurs et entre zones géographiques)

nd : données non disponibles ou non diffusables (ex. mauvaise qualité de géolocalisation)

/// : absence de résultat due à la nature des choses (ex. pas d'EPCI 2015)