

## Tissu économique

### Zone étudiée

QP Monclar Champfleury Rocade Sud Barbière Croix Des Oiseaux (QP084002)

### Zones de comparaison

Commune 2019 : Avignon

EPCI 2015 : CA du Grand Avignon (Coga)

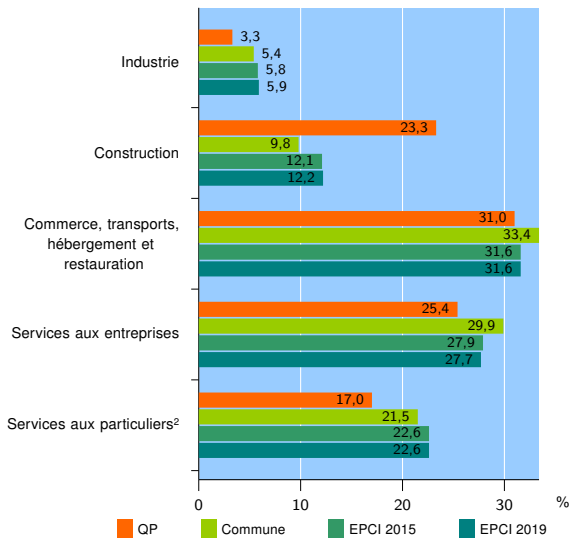
EPCI 2019 : CA du Grand Avignon (COGA)

### Activité des établissements

	QP	Commune	EPCI 2015	EPCI 2019
<b>Nombre d'établissements</b>	<b>793</b>	<b>11 283</b>	<b>19 767</b>	<b>20 163</b>
Industrie	26	613	1 149	1 186
Construction	185	1 112	2 391	2 457
Commerce, transports, hébergement et restauration	246	3 767	6 239	6 364
Dont : commerce de gros <sup>1</sup>	32	536	1 007	1 030
commerce de détail <sup>1</sup>	130	1 732	2 781	2 831
Services aux entreprises	201	3 370	5 520	5 597
Services aux particuliers <sup>2</sup>	135	2 421	4 468	4 559
Dont : enseignement, santé et action sociale	108	1 637	2 900	2 949

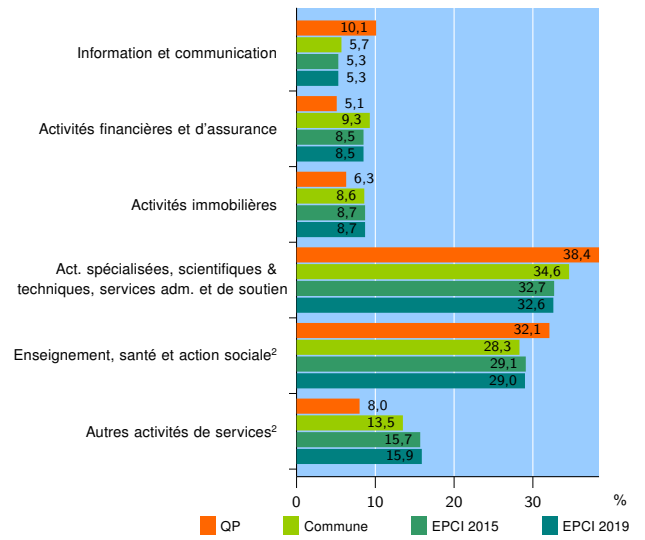
Source : Insee, Répertoire des entreprises et des établissements<sup>3</sup> (Sirene) au 31/12/2017

### Activité des établissements



Source : Insee, Répertoire des entreprises et des établissements<sup>3</sup> (Sirene) au 31/12/2017

### Activité des établissements de service



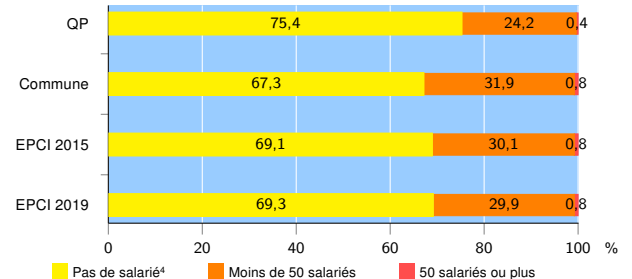
Source : Insee, Répertoire des entreprises et des établissements<sup>3</sup> (Sirene) au 31/12/2017

### Démographie d'établissements

	QP	Commune	EPCI 2015	EPCI 2019
<b>Créations et transferts d'établissements</b>	<b>238</b>	<b>2 241</b>	<b>3 814</b>	<b>3 867</b>
Part des transferts (%)	10,5	20,3	20,8	20,7
Part des créations (%)	89,5	79,7	79,2	79,3
Part de micro-entrepreneurs parmi les créations d'établissements (%)	53,1	52,0	50,5	50,5
<b>Taux de créations et transferts (%)</b>	<b>30,0</b>	<b>19,9</b>	<b>19,3</b>	<b>19,2</b>

Source : Insee, Répertoire des entreprises et des établissements<sup>3</sup> (Sirene) en 2018

### Taille des établissements



Source : Insee, Répertoire des entreprises et des établissements<sup>3</sup> (Sirene) au 31/12/2017

<sup>1</sup> : À l'exception des automobiles et des motocycles

<sup>2</sup> : Les services aux particuliers sont composés de l'enseignement, santé et action sociale ainsi que des autres activités de service

<sup>3</sup> : Établissements du champ marchand non agricole

<sup>4</sup> : Y compris inconnu et non enregistré

### Signes conventionnels utilisés

s : secret statistique (y compris entre indicateurs et entre zones géographiques)  
nd : données non disponibles ou non diffusables (ex. mauvaise qualité de géolocalisation)  
/// : absence de résultat due à la nature des choses (ex. pas d'EPCI 2015)