

## Tissu économique

### Zone étudiée

QP Monclar Champfleury Rocade Sud Barbière Croix Des Oiseaux (QP084002)

### Zones de comparaison

Commune 2018 : Avignon

EPCI 2015 : CA du Grand Avignon (Coga)

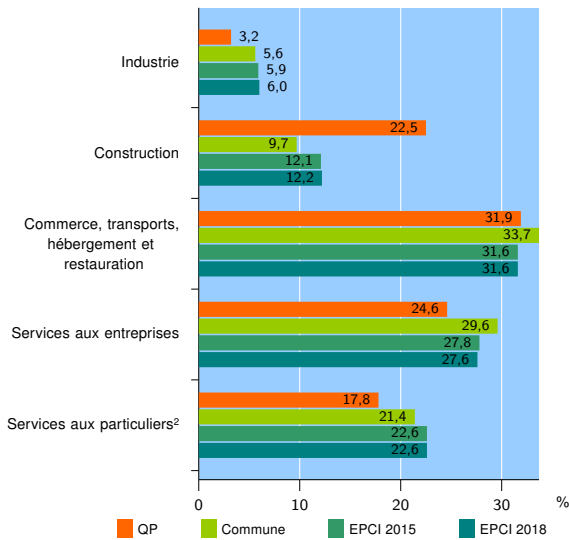
EPCI 2018 : CA du Grand Avignon (Coga)

### Activité des établissements

	QP	Commune	EPCI 2015	EPCI 2018
<b>Nombre d'établissements</b>	<b>792</b>	<b>10 942</b>	<b>19 042</b>	<b>19 423</b>
Industrie	25	609	1 122	1 161
Construction	178	1 061	2 303	2 363
Commerce, transports, hébergement et restauration	253	3 687	6 026	6 140
Dont : commerce de gros <sup>1</sup>	30	541	981	999
commerce de détail <sup>1</sup>	143	1 719	2 736	2 785
Services aux entreprises	195	3 245	5 294	5 370
Services aux particuliers <sup>2</sup>	141	2 340	4 297	4 389
Dont : enseignement, santé et action sociale	117	1 566	2 765	2 817

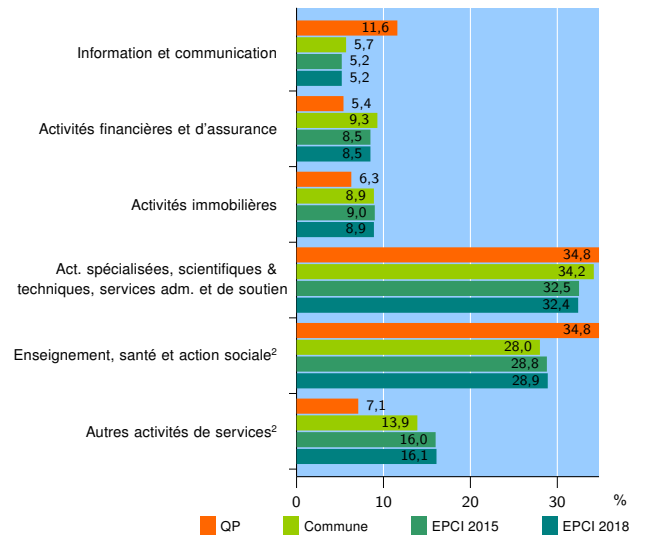
Source : Insee, Répertoire des entreprises et des établissements<sup>3</sup> (Sirene) au 31/12/2016

### Activité des établissements



Source : Insee, Répertoire des entreprises et des établissements<sup>3</sup> (Sirene) au 31/12/2016

### Activité des établissements de service



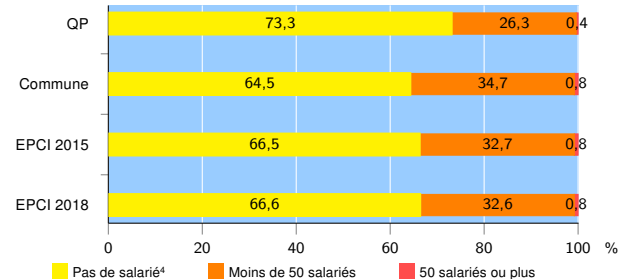
Source : Insee, Répertoire des entreprises et des établissements<sup>3</sup> (Sirene) au 31/12/2016

### Démographie d'établissements

	QP	Commune	EPCI 2015	EPCI 2018
<b>Créations et transferts d'établissements</b>	<b>156</b>	<b>1 868</b>	<b>3 295</b>	<b>3 363</b>
Part des transferts (%)	10,9	24,4	24,6	24,4
Part des créations (%)	89,1	75,6	75,4	75,6
Part de micro-entrepreneurs parmi les créations d'établissements (%)	50,4	44,4	45,6	46,0
<b>Taux de créations et transferts (%)</b>	<b>19,7</b>	<b>17,1</b>	<b>17,3</b>	<b>17,3</b>

Source : Insee, Répertoire des entreprises et des établissements<sup>3</sup> (Sirene) en 2017

### Taille des établissements



Source : Insee, Répertoire des entreprises et des établissements<sup>3</sup> (Sirene) au 31/12/2016

<sup>1</sup> : À l'exception des automobiles et des motocycles

<sup>2</sup> : Les services aux particuliers sont composés de l'enseignement, santé et action sociale ainsi que des autres activités de service

<sup>3</sup> : Établissements du champ marchand non agricole

<sup>4</sup> : Y compris inconnu et non enregistré

### Signes conventionnels utilisés

s : secret statistique (y compris entre indicateurs et entre zones géographiques)  
nd : données non disponibles ou non diffusables (ex. mauvaise qualité de géolocalisation)  
/// : absence de résultat due à la nature des choses (ex. pas d'EPCI 2015)