

Tissu économique

Zone étudiée

QP Le Carami (QP083021)

Zones de comparaison

Commune 2022 : Brignoles

EPCI 2015 : CC Comté de Provence

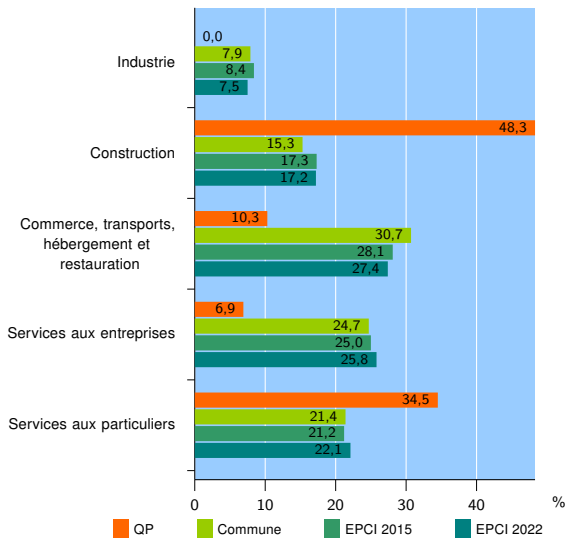
EPCI 2022 : CA de la Provence Verte

Activité des établissements

	QP	Commune	EPCI 2015	EPCI 2022
Nombre d'établissements	29	2 297	4 799	10 894
Industrie	0	182	405	821
Construction	14	352	830	1 873
Commerce, transports, hébergement et restauration	3	704	1 349	2 981
Dont : commerce de gros ¹	0	135	247	581
commerce de détail ¹	2	288	545	1 235
Services aux entreprises	2	567	1 198	2 806
Services aux particuliers	10	492	1 017	2 413
Dont : enseignement, santé et action sociale	7	294	572	1 361

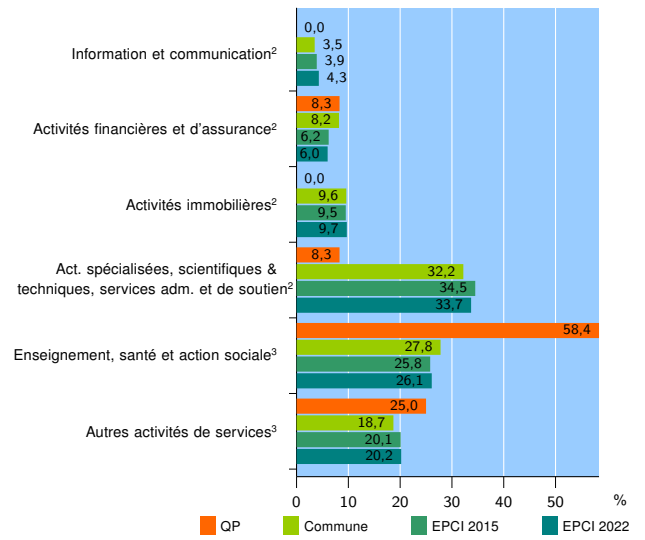
Source : Insee, Répertoire des entreprises et des établissements⁴ (Sirene) au 31/12/2020

Activité des établissements



Source : Insee, Répertoire des entreprises et des établissements⁴ (Sirene) au 31/12/2020

Activité des établissements de service



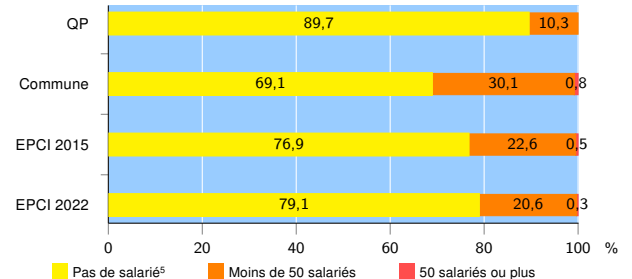
Source : Insee, Répertoire des entreprises et des établissements⁴ (Sirene) au 31/12/2020

Démographie d'établissements

	QP	Commune	EPCI 2015	EPCI 2022
Créations et transferts d'établissements	18	484	1 037	2 448
Part des transferts (%)	5,6	19,8	20,2	20,8
Part des créations (%)	94,4	80,2	79,8	79,2
Part de micro-entrepreneurs parmi les créations d'établissements (%)	76,5	53,9	58,1	61,1
Taux de créations et transferts (%)	62,1	21,1	21,6	22,5

Source : Insee, Répertoire des entreprises et des établissements⁴ (Sirene) en 2021

Taille des établissements



Source : Insee, Répertoire des entreprises et des établissements⁴ (Sirene) au 31/12/2020

¹ : À l'exception des automobiles et des motocycles

² : Services aux entreprises

³ : Services aux particuliers

⁴ : Établissements du champ marchand non agricole

⁵ : Y compris inconnu et non enregistré

Signes conventionnels utilisés

s : secret statistique (y compris entre indicateurs et entre zones géographiques)

nd : donnée non disponible ou non diffusable

/// : donnée non calculable (ex. pas d'EPCI 2015)