

## Tissu économique

### Zone étudiée

QP Centre Ville (QP083020)

### Zones de comparaison

Commune 2022 : Brignoles

EPCI 2015 : CC Comté de Provence

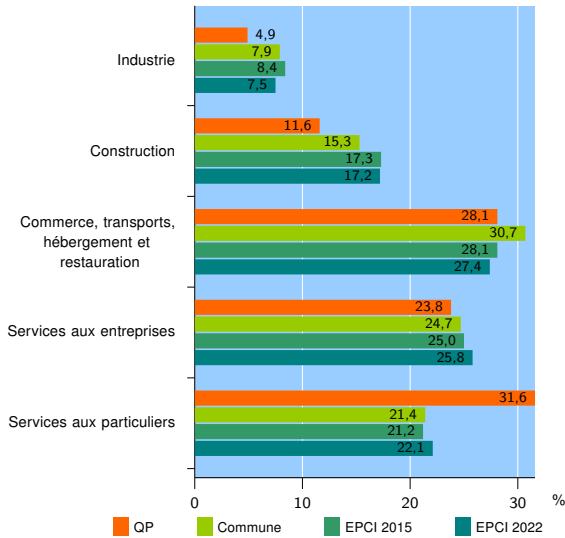
EPCI 2022 : CA de la Provence Verte

### Activité des établissements

	QP	Commune	EPCI 2015	EPCI 2022
<b>Nombre d'établissements</b>	<b>370</b>	<b>2 297</b>	<b>4 799</b>	<b>10 894</b>
Industrie	18	182	405	821
Construction	43	352	830	1 873
Commerce, transports, hébergement et restauration	104	704	1 349	2 981
Dont : commerce de gros <sup>1</sup>	5	135	247	581
commerce de détail <sup>1</sup>	69	288	545	1 235
Services aux entreprises	88	567	1 198	2 806
Services aux particuliers	117	492	1 017	2 413
Dont : enseignement, santé et action sociale	59	294	572	1 361

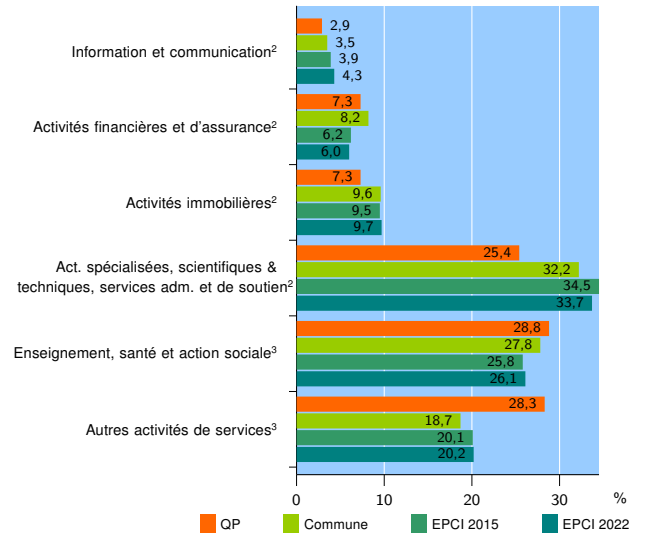
Source : Insee, Répertoire des entreprises et des établissements<sup>4</sup> (Sirene) au 31/12/2020

### Activité des établissements



Source : Insee, Répertoire des entreprises et des établissements<sup>4</sup> (Sirene) au 31/12/2020

### Activité des établissements de service



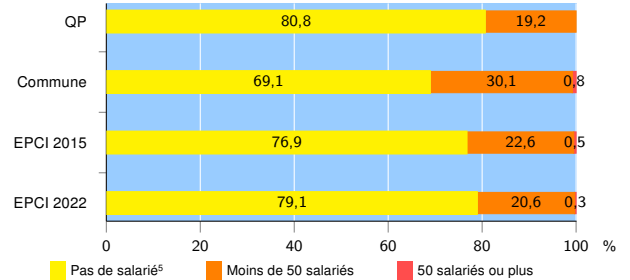
Source : Insee, Répertoire des entreprises et des établissements<sup>4</sup> (Sirene) au 31/12/2020

### Démographie d'établissements

	QP	Commune	EPCI 2015	EPCI 2022
<b>Créations et transferts d'établissements</b>	<b>74</b>	<b>484</b>	<b>1 037</b>	<b>2 448</b>
Part des transferts (%)	27,0	19,8	20,2	20,8
Part des créations (%)	73,0	80,2	79,8	79,2
Part de micro-entrepreneurs parmi les créations d'établissements (%)	59,3	53,9	58,1	61,1
<b>Taux de créations et transferts (%)</b>	<b>20,0</b>	<b>21,1</b>	<b>21,6</b>	<b>22,5</b>

Source : Insee, Répertoire des entreprises et des établissements<sup>4</sup> (Sirene) en 2021

### Taille des établissements



Source : Insee, Répertoire des entreprises et des établissements<sup>4</sup> (Sirene) au 31/12/2020

<sup>1</sup> : À l'exception des automobiles et des motocycles

<sup>2</sup> : Services aux entreprises

<sup>3</sup> : Services aux particuliers

<sup>4</sup> : Établissements du champ marchand non agricole

<sup>5</sup> : Y compris inconnu et non enregistré

### Signes conventionnels utilisés

s : secret statistique (y compris entre indicateurs et entre zones géographiques)

nd : donnée non disponible ou non diffusable

/// : donnée non calculable (ex. pas d'EPCI 2015)