

Tissu économique

Zone étudiée

QP Centre Ville - Le Vergeiras (QP083019)

Zones de comparaison

Commune 2022 : Le Luc

EPCI 2015 : CC Cœur du Var

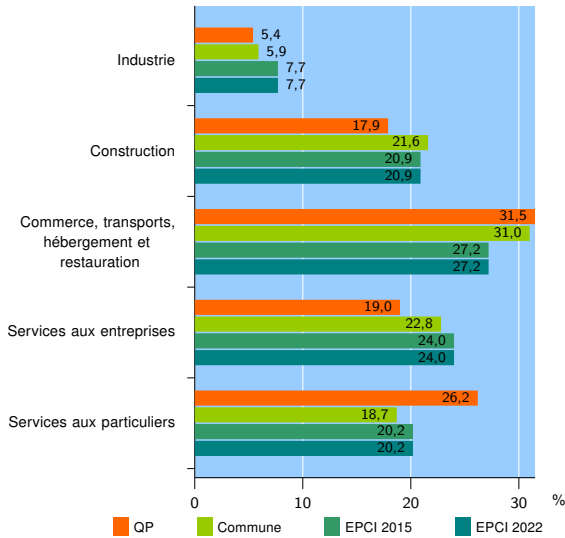
EPCI 2022 : CC Cour du Var

Activité des établissements

	QP	Commune	EPCI 2015	EPCI 2022
Nombre d'établissements	168	1 012	4 272	4 272
Industrie	9	60	330	330
Construction	30	218	893	893
Commerce, transports, hébergement et restauration	53	314	1 161	1 161
Dont : commerce de gros ¹	6	55	202	202
commerce de détail ¹	22	126	457	457
Services aux entreprises	32	231	1 027	1 027
Services aux particuliers	44	189	861	861
Dont : enseignement, santé et action sociale	27	84	441	441

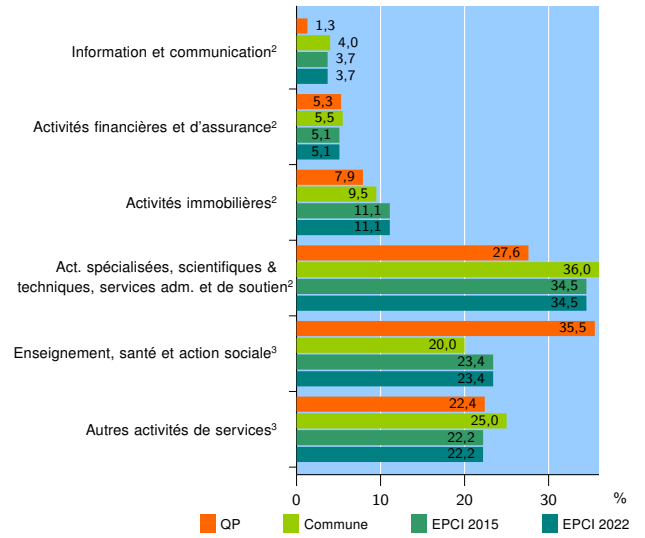
Source : Insee, Répertoire des entreprises et des établissements⁴ (Sirene) au 31/12/2020

Activité des établissements



Source : Insee, Répertoire des entreprises et des établissements⁴ (Sirene) au 31/12/2020

Activité des établissements de service



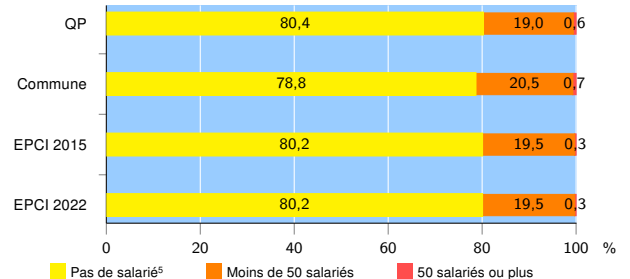
Source : Insee, Répertoire des entreprises et des établissements⁴ (Sirene) au 31/12/2020

Démographie d'établissements

	QP	Commune	EPCI 2015	EPCI 2022
Créations et transferts d'établissements	40	233	1 016	1 016
Part des transferts (%)	22,5	16,3	20,6	20,6
Part des créations (%)	77,5	83,7	79,4	79,4
Part de micro-entrepreneurs parmi les créations d'établissements (%)	61,3	65,1	68,2	68,2
Taux de créations et transferts (%)	23,8	23,0	23,8	23,8

Source : Insee, Répertoire des entreprises et des établissements⁴ (Sirene) en 2021

Taille des établissements



Source : Insee, Répertoire des entreprises et des établissements⁴ (Sirene) au 31/12/2020

¹ : À l'exception des automobiles et des motocycles

² : Services aux entreprises

³ : Services aux particuliers

⁴ : Établissements du champ marchand non agricole

⁵ : Y compris inconnu et non enregistré

Signes conventionnels utilisés

s : secret statistique (y compris entre indicateurs et entre zones géographiques)

nd : donnée non disponible ou non diffusable

/// : donnée non calculable (ex. pas d'EPCI 2015)