

Tissu économique

Zone étudiée

QP Centre Ville - Le Vergeiras (QP083019)

Zones de comparaison

Commune 2018 : Le Luc

EPCI 2015 : CC Cœur du Var

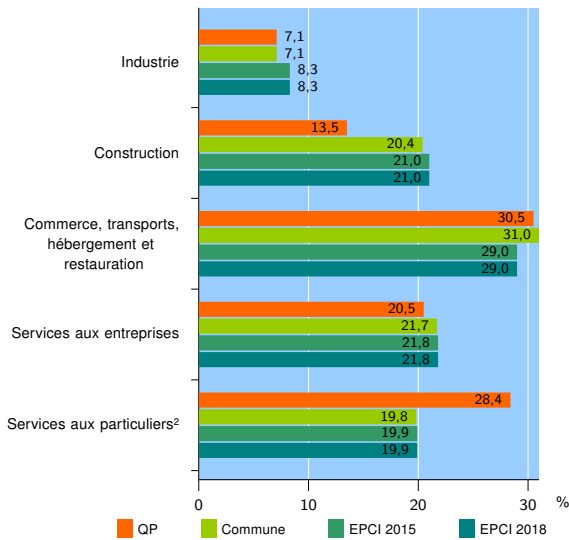
EPCI 2018 : CC Cœur du Var

Activité des établissements

| | QP | Commune | EPCI 2015 | EPCI 2018 |
|---|------------|------------|--------------|--------------|
| Nombre d'établissements | 141 | 759 | 3 265 | 3 265 |
| Industrie | 10 | 54 | 271 | 271 |
| Construction | 19 | 155 | 686 | 686 |
| Commerce, transports, hébergement et restauration | 43 | 235 | 945 | 945 |
| Dont : commerce de gros ¹ | 2 | 46 | 161 | 161 |
| commerce de détail ¹ | 22 | 98 | 399 | 399 |
| Services aux entreprises | 29 | 165 | 713 | 713 |
| Services aux particuliers ² | 40 | 150 | 650 | 650 |
| Dont : enseignement, santé et action sociale | 33 | 88 | 352 | 352 |

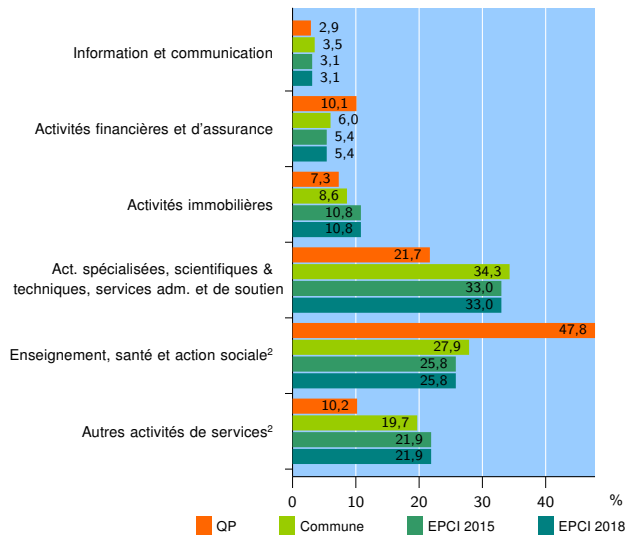
Source : Insee, Répertoire des entreprises et des établissements³ (Sirene) au 31/12/2016

Activité des établissements



Source : Insee, Répertoire des entreprises et des établissements³ (Sirene) au 31/12/2016

Activité des établissements de service



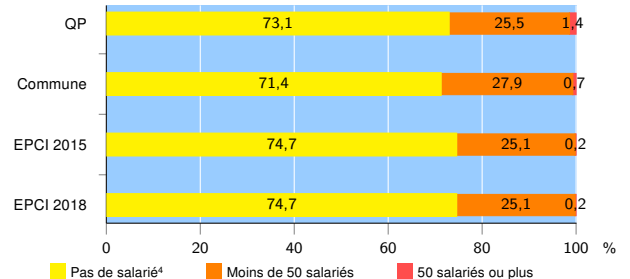
Source : Insee, Répertoire des entreprises et des établissements³ (Sirene) au 31/12/2016

Démographie d'établissements

| | QP | Commune | EPCI 2015 | EPCI 2018 |
|--|-------------|-------------|-------------|-------------|
| Créations et transferts d'établissements | 28 | 169 | 648 | 648 |
| Part des transferts (%) | 17,9 | 18,3 | 21,3 | 21,3 |
| Part des créations (%) | 82,1 | 81,7 | 78,7 | 78,7 |
| Part de micro-entrepreneurs parmi les créations d'établissements (%) | 30,4 | 45,7 | 49,6 | 49,6 |
| Taux de créations et transferts (%) | 19,9 | 22,3 | 19,8 | 19,8 |

Source : Insee, Répertoire des entreprises et des établissements³ (Sirene) en 2017

Taille des établissements



Source : Insee, Répertoire des entreprises et des établissements³ (Sirene) au 31/12/2016

¹ : À l'exception des automobiles et des motocycles

² : Les services aux particuliers sont composés de l'enseignement, santé et action sociale ainsi que des autres activités de service

³ : Établissements du champ marchand non agricole

⁴ : Y compris inconnu et non enregistré

Signes conventionnels utilisés

s : secret statistique (y compris entre indicateurs et entre zones géographiques)
nd : données non disponibles ou non diffusables (ex. mauvaise qualité de géolocalisation)
/// : absence de résultat due à la nature des choses (ex. pas d'EPCI 2015)