

Tissu économique

Zone étudiée

QP Le Jonquet- La Baume- Le Guynemer (QP083017)

Zones de comparaison

Commune 2020 : Toulon

EPCI 2015 : CA Toulon Provence Méditerranée

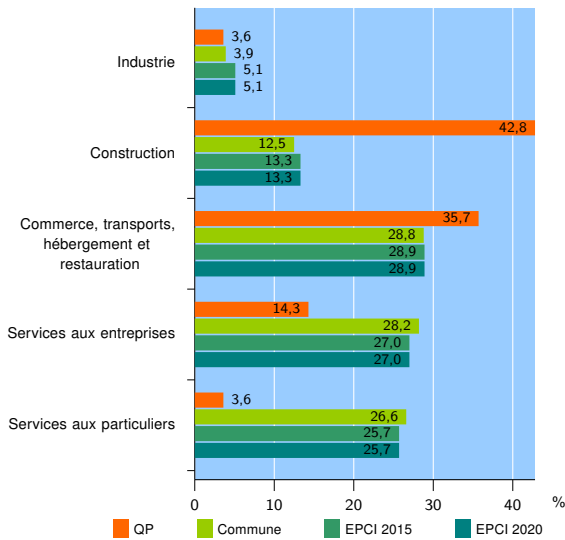
EPCI 2020 : Métropole Toulon-Provence-Méditerranée

Activité des établissements

	QP	Commune	EPCI 2015	EPCI 2020
Nombre d'établissements	28	14 204	41 300	41 300
Industrie	1	557	2 094	2 094
Construction	12	1 780	5 507	5 507
Commerce, transports, hébergement et restauration	10	4 083	11 930	11 930
Dont : commerce de gros ¹	0	417	1 588	1 588
commerce de détail ¹	6	1 968	5 534	5 534
Services aux entreprises	4	4 011	11 172	11 172
Services aux particuliers	1	3 773	10 597	10 597
Dont : enseignement, santé et action sociale	1	2 609	7 141	7 141

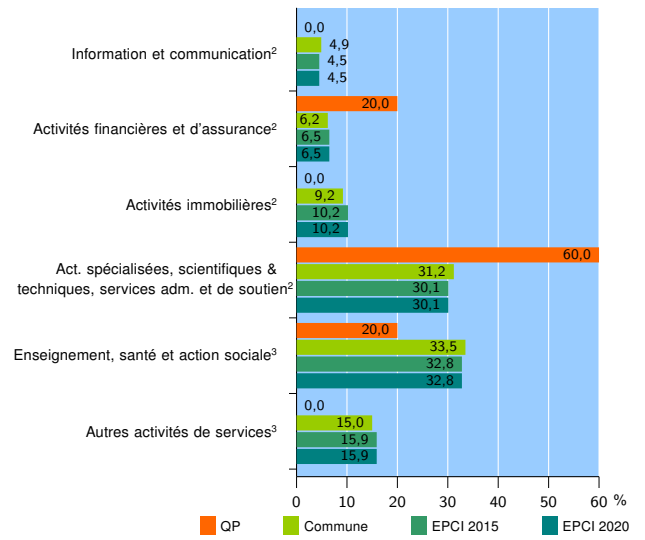
Source : Insee, Répertoire des entreprises et des établissements⁴ (Sirene) au 31/12/2018

Activité des établissements



Source : Insee, Répertoire des entreprises et des établissements⁴ (Sirene) au 31/12/2018

Activité des établissements de service



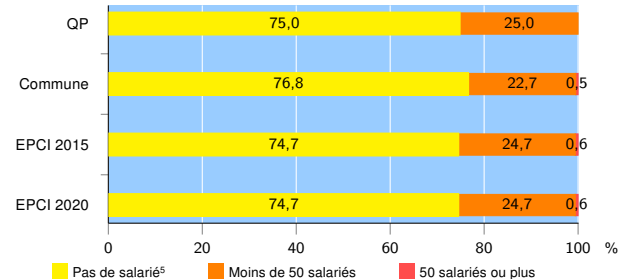
Source : Insee, Répertoire des entreprises et des établissements⁴ (Sirene) au 31/12/2018

Démographie d'établissements

	QP	Commune	EPCI 2015	EPCI 2020
Créations et transferts d'établissements	13	3 197	8 707	8 707
Part des transferts (%)	23,1	20,5	22,4	22,4
Part des créations (%)	76,9	79,5	77,6	77,6
Part de micro-entrepreneurs parmi les créations d'établissements (%)	50,0	54,0	55,0	55,0
Taux de créations et transferts (%)	46,4	22,5	21,1	21,1

Source : Insee, Répertoire des entreprises et des établissements⁴ (Sirene) en 2019

Taille des établissements



Source : Insee, Répertoire des entreprises et des établissements⁴ (Sirene) au 31/12/2018

¹ : À l'exception des automobiles et des motocycles

² : Services aux entreprises

³ : Services aux particuliers

⁴ : Établissements du champ marchand non agricole

⁵ : Y compris inconnu et non enregistré

Signes conventionnels utilisés

s : secret statistique (y compris entre indicateurs et entre zones géographiques)

nd : données non disponibles ou non diffusables (ex. mauvaise qualité de géolocalisation)

/// : absence de résultat due à la nature des choses (ex. pas d'EPCI 2015)