

## Tissu économique

### Zone étudiée

QP Le Jonquet- La Baume- Le Guynemer (QP083017)

### Zones de comparaison

Commune 2015 : Toulon

EPCI 2015 : CA Toulon Provence Méditerranée

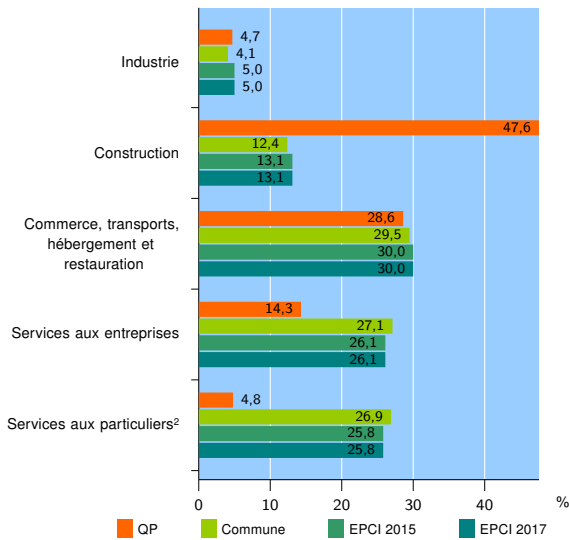
EPCI 2017 : CA Toulon Provence Méditerranée

### Activité des établissements

	QP	Commune	EPCI 2015	EPCI 2017
<b>Nombre d'établissements</b>	<b>21</b>	<b>12 764</b>	<b>36 815</b>	<b>36 815</b>
Industrie	1	518	1 848	1 848
Construction	10	1 582	4 835	4 835
Commerce, transports, hébergement et restauration	6	3 766	11 034	11 034
Dont : commerce de gros <sup>1</sup>	0	398	1 480	1 480
commerce de détail <sup>1</sup>	3	1 979	5 419	5 419
Services aux entreprises	3	3 460	9 596	9 596
Services aux particuliers <sup>2</sup>	1	3 438	9 502	9 502
Dont : enseignement, santé et action sociale	0	2 420	6 468	6 468

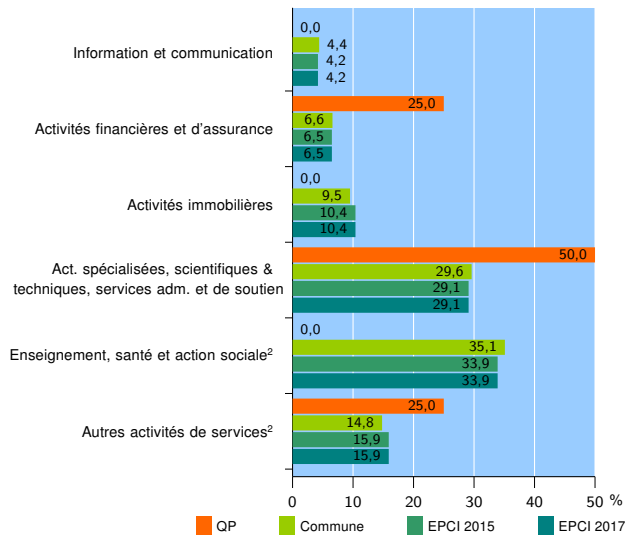
Source : Insee, Répertoire des entreprises et des établissements<sup>3</sup> (Sirene) au 31/12/2015

### Activité des établissements



Source : Insee, Répertoire des entreprises et des établissements<sup>3</sup> (Sirene) au 31/12/2015

### Activité des établissements de service



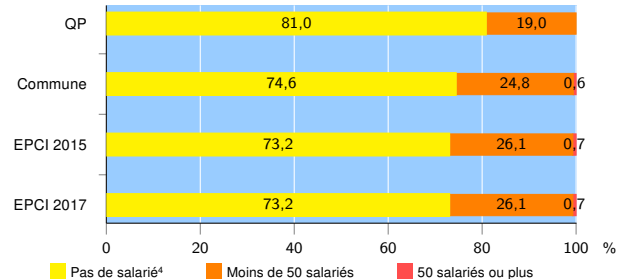
Source : Insee, Répertoire des entreprises et des établissements<sup>3</sup> (Sirene) au 31/12/2015

### Démographie d'établissements

	QP	Commune	EPCI 2015	EPCI 2017
<b>Créations et transferts d'établissements</b>	<b>9</b>	<b>2 278</b>	<b>6 537</b>	<b>6 537</b>
Part des transferts (%)	22,2	26,0	26,1	26,1
Part des créations (%)	77,8	74,0	73,9	73,9
Part de micro-entrepreneurs parmi les créations d'établissements (%)	42,9	46,4	44,7	44,7
<b>Taux de créations et transferts (%)</b>	<b>42,9</b>	<b>17,8</b>	<b>17,8</b>	<b>17,8</b>

Source : Insee, Répertoire des entreprises et des établissements<sup>3</sup> (Sirene) en 2016

### Taille des établissements



Source : Insee, Répertoire des entreprises et des établissements<sup>3</sup> (Sirene) au 31/12/2015

<sup>1</sup> : À l'exception des automobiles et des motocycles

<sup>2</sup> : Les services aux particuliers sont composés de l'enseignement, santé et action sociale ainsi que des autres activités de service

<sup>3</sup> : Établissements du champ marchand non agricole

<sup>4</sup> : Y compris inconnu et non enregistré

### Signes conventionnels utilisés

s : secret statistique (y compris entre indicateurs et entre zones géographiques)  
nd : données non disponibles ou non diffusables (ex. mauvaise qualité de géolocalisation)  
/// : absence de résultat due à la nature des choses (ex. pas d'EPCI 2015)