

Tissu économique

Zone étudiée

QP Le Jonquet- La Baume- Le Guynemer (QP083017)

Zones de comparaison

Commune 2014 : Toulon

EPCI 2015 : CA Toulon Provence Méditerranée

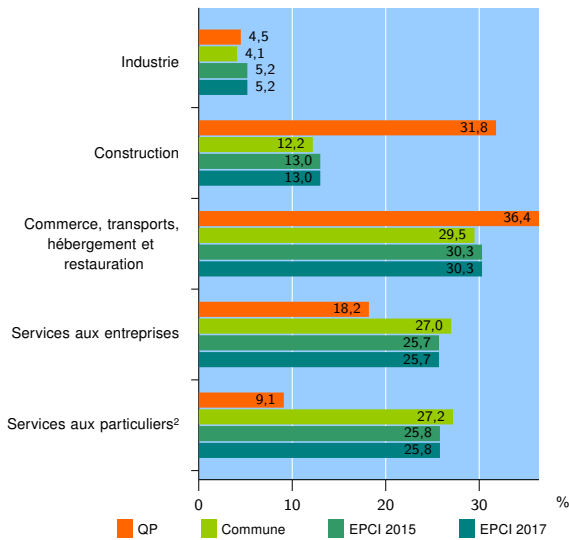
EPCI 2017 : CA Toulon Provence Méditerranée

Activité des établissements

	QP	Commune	EPCI 2015	EPCI 2017
Nombre d'établissements	22	12 571	35 964	35 964
Industrie	1	516	1 854	1 854
Construction	7	1 536	4 679	4 679
Commerce, transports, hébergement et restauration	8	3 710	10 887	10 887
Dont : commerce de gros ¹	1	387	1 493	1 493
commerce de détail ¹	5	1 996	5 440	5 440
Services aux entreprises	4	3 386	9 252	9 252
Services aux particuliers ²	2	3 423	9 292	9 292
Dont : enseignement, santé et action sociale	1	2 410	6 319	6 319

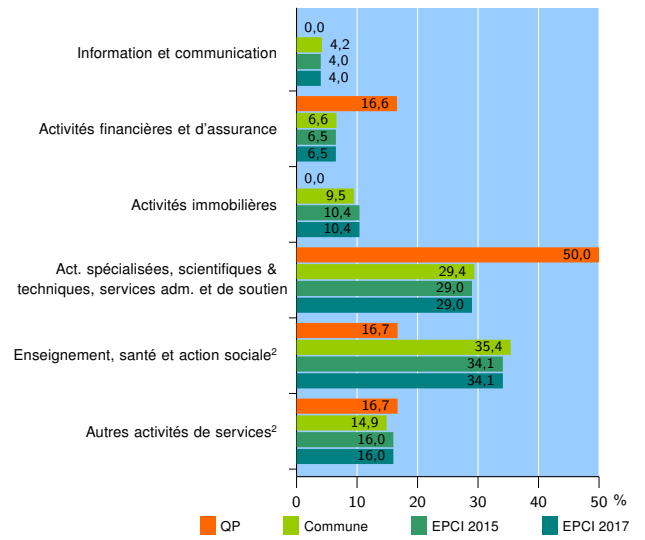
Source : Insee, Répertoire des entreprises et des établissements³ (Sirene) au 01/01/2015

Activité des établissements



Source : Insee, Répertoire des entreprises et des établissements³ (Sirene) au 01/01/2015

Activité des établissements de service



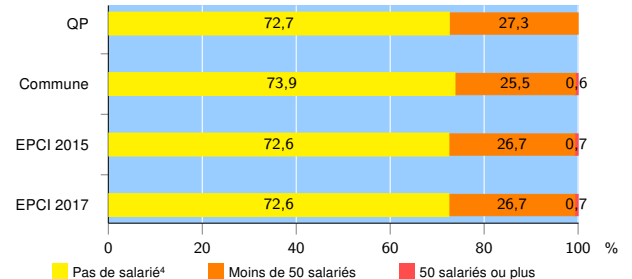
Source : Insee, Répertoire des entreprises et des établissements³ (Sirene) au 01/01/2015

Démographie d'établissements

	QP	Commune	EPCI 2015	EPCI 2017
Créations et transferts d'établissements	13	2 204	6 295	6 295
Part des transferts (%)	23,1	26,8	26,3	26,3
Part des créations (%)	76,9	73,2	73,7	73,7
Part de micro-entrepreneurs parmi les créations d'établissements (%)	80,0	48,7	47,4	47,4
Taux de créations et transferts (%)	59,1	17,5	17,5	17,5

Source : Insee, Répertoire des entreprises et des établissements³ (Sirene) en 2015

Taille des établissements



Source : Insee, Répertoire des entreprises et des établissements³ (Sirene) au 01/01/2015

¹ : À l'exception des automobiles et des motocycles

² : Les services aux particuliers sont composés de l'enseignement, santé et action sociale ainsi que des autres activités de service

³ : Établissements du champ marchand non agricole

⁴ : Y compris inconnu et non enregistré

Signes conventionnels utilisés

s : secret statistique (y compris entre indicateurs et entre zones géographiques)
nd : données non disponibles ou non diffusables (ex. mauvaise qualité de géolocalisation)
/// : absence de résultat due à la nature des choses (ex. pas d'EPCI 2015)