

Tissu économique

Zone étudiée

QP Pont Du Las- Rodeilhac (QP083013)

Zones de comparaison

Commune 2022 : Toulon

EPCI 2015 : CA Toulon Provence Méditerranée

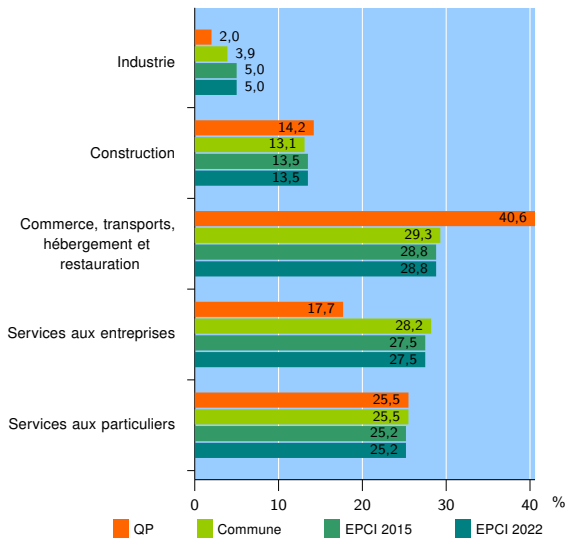
EPCI 2022 : Métropole Toulon-Provence-Méditerranée

Activité des établissements

	QP	Commune	EPCI 2015	EPCI 2022
Nombre d'établissements	345	16 183	47 103	47 103
Industrie	7	640	2 379	2 379
Construction	49	2 117	6 348	6 348
Commerce, transports, hébergement et restauration	140	4 743	13 592	13 592
Dont : commerce de gros ¹	11	482	1 836	1 836
commerce de détail ¹	75	2 046	5 830	5 830
Services aux entreprises	61	4 563	12 934	12 934
Services aux particuliers	88	4 120	11 850	11 850
Dont : enseignement, santé et action sociale	56	2 754	7 781	7 781

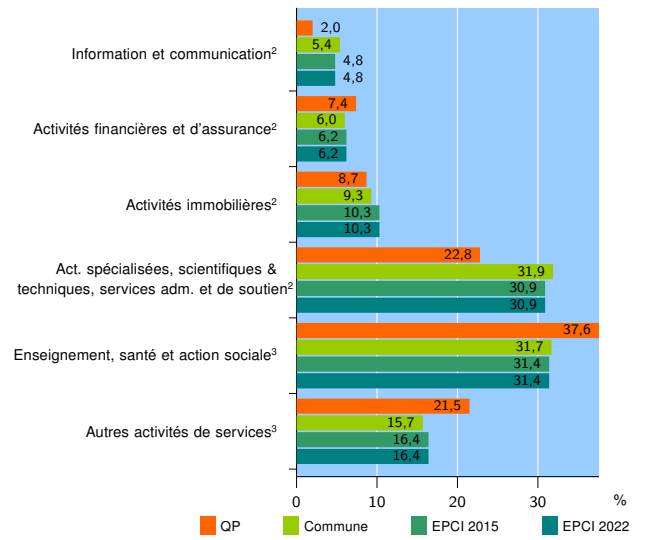
Source : Insee, Répertoire des entreprises et des établissements⁴ (Sirene) au 31/12/2020

Activité des établissements



Source : Insee, Répertoire des entreprises et des établissements⁴ (Sirene) au 31/12/2020

Activité des établissements de service



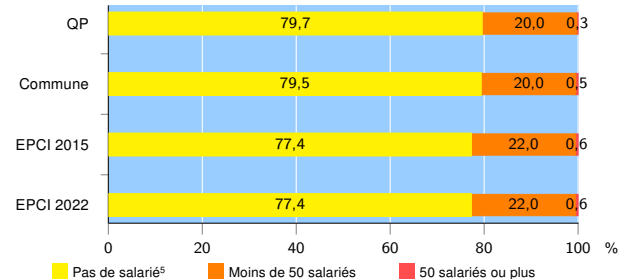
Source : Insee, Répertoire des entreprises et des établissements⁴ (Sirene) au 31/12/2020

Démographie d'établissements

	QP	Commune	EPCI 2015	EPCI 2022
Créations et transferts d'établissements	103	3 971	10 373	10 373
Part des transferts (%)	13,6	17,7	19,6	19,6
Part des créations (%)	86,4	82,3	80,4	80,4
Part de micro-entrepreneurs parmi les créations d'établissements (%)	55,1	65,7	65,1	65,1
Taux de créations et transferts (%)	29,9	24,5	22,0	22,0

Source : Insee, Répertoire des entreprises et des établissements⁴ (Sirene) en 2021

Taille des établissements



Source : Insee, Répertoire des entreprises et des établissements⁴ (Sirene) au 31/12/2020

¹ : À l'exception des automobiles et des motocycles

² : Services aux entreprises

³ : Services aux particuliers

⁴ : Établissements du champ marchand non agricole

⁵ : Y compris inconnu et non enregistré

Signes conventionnels utilisés

s : secret statistique (y compris entre indicateurs et entre zones géographiques)

nd : donnée non disponible ou non diffusable

/// : donnée non calculable (ex. pas d'EPCI 2015)