

Tissu économique

Zone étudiée

QP La Beaucaire (QP083010)

Zones de comparaison

Commune 2020 : Toulon

EPCI 2015 : CA Toulon Provence Méditerranée

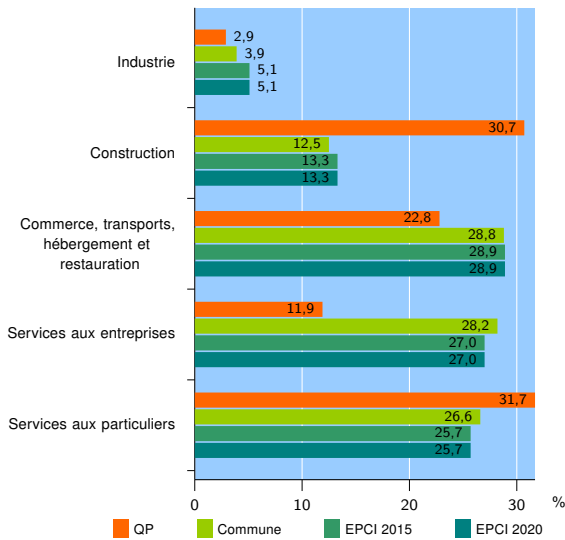
EPCI 2020 : Métropole Toulon-Provence-Méditerranée

Activité des établissements

| | QP | Commune | EPCI 2015 | EPCI 2020 |
|---|------------|---------------|---------------|---------------|
| Nombre d'établissements | 101 | 14 204 | 41 300 | 41 300 |
| Industrie | 3 | 557 | 2 094 | 2 094 |
| Construction | 31 | 1 780 | 5 507 | 5 507 |
| Commerce, transports, hébergement et restauration | 23 | 4 083 | 11 930 | 11 930 |
| Dont : commerce de gros ¹ | 0 | 417 | 1 588 | 1 588 |
| commerce de détail ¹ | 10 | 1 968 | 5 534 | 5 534 |
| Services aux entreprises | 12 | 4 011 | 11 172 | 11 172 |
| Services aux particuliers | 32 | 3 773 | 10 597 | 10 597 |
| Dont : enseignement, santé et action sociale | 20 | 2 609 | 7 141 | 7 141 |

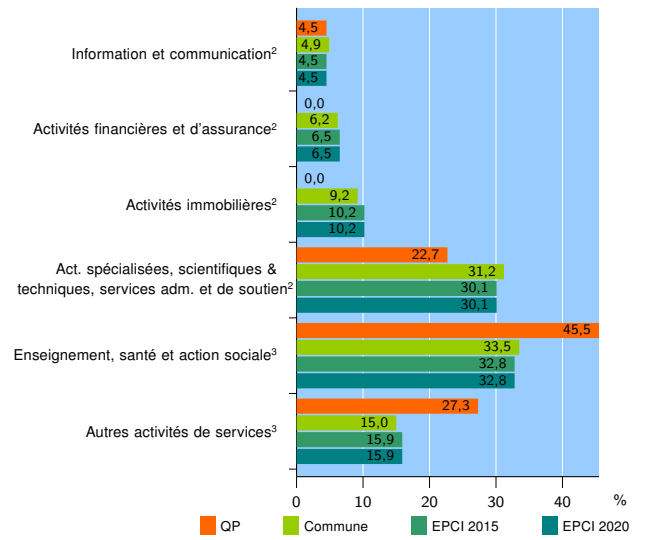
Source : Insee, Répertoire des entreprises et des établissements⁴ (Sirene) au 31/12/2018

Activité des établissements



Source : Insee, Répertoire des entreprises et des établissements⁴ (Sirene) au 31/12/2018

Activité des établissements de service



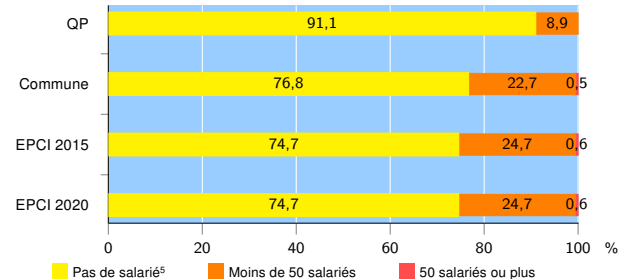
Source : Insee, Répertoire des entreprises et des établissements⁴ (Sirene) au 31/12/2018

Démographie d'établissements

| | QP | Commune | EPCI 2015 | EPCI 2020 |
|--|-------------|--------------|--------------|--------------|
| Créations et transferts d'établissements | 58 | 3 197 | 8 707 | 8 707 |
| Part des transferts (%) | 20,7 | 20,5 | 22,4 | 22,4 |
| Part des créations (%) | 79,3 | 79,5 | 77,6 | 77,6 |
| Part de micro-entrepreneurs parmi les créations d'établissements (%) | 58,7 | 54,0 | 55,0 | 55,0 |
| Taux de créations et transferts (%) | 57,4 | 22,5 | 21,1 | 21,1 |

Source : Insee, Répertoire des entreprises et des établissements⁴ (Sirene) en 2019

Taille des établissements



Source : Insee, Répertoire des entreprises et des établissements⁴ (Sirene) au 31/12/2018

¹ : À l'exception des automobiles et des motocycles

² : Services aux entreprises

³ : Services aux particuliers

⁴ : Établissements du champ marchand non agricole

⁵ : Y compris inconnu et non enregistré

Signes conventionnels utilisés

s : secret statistique (y compris entre indicateurs et entre zones géographiques)

nd : données non disponibles ou non diffusables (ex. mauvaise qualité de géolocalisation)

/// : absence de résultat due à la nature des choses (ex. pas d'EPCI 2015)