

## Tissu économique

### Zone étudiée

QP Val Des Rougières (QP083007)

### Zones de comparaison

Commune 2019 : Hyères

EPCI 2015 : CA Toulon Provence Méditerranée

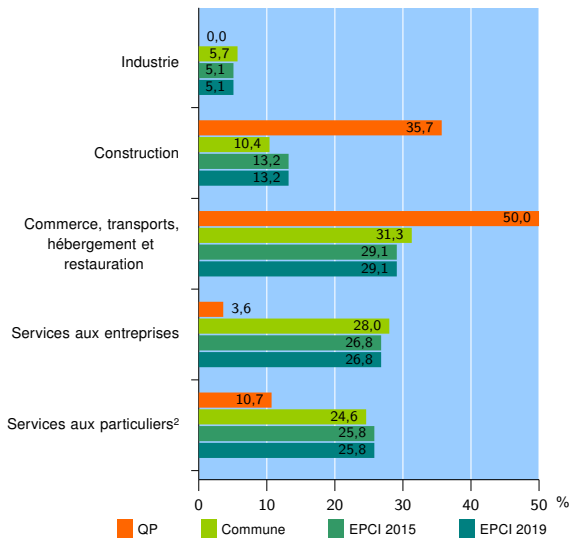
EPCI 2019 : Métropole Toulon-Provence-Méditerranée

### Activité des établissements

	QP	Commune	EPCI 2015	EPCI 2019
<b>Nombre d'établissements</b>	<b>28</b>	<b>6 065</b>	<b>39 280</b>	<b>39 280</b>
Industrie	0	344	1 985	1 985
Construction	10	631	5 184	5 184
Commerce, transports, hébergement et restauration	14	1 899	11 444	11 444
Dont : commerce de gros <sup>1</sup>	1	244	1 526	1 526
commerce de détail <sup>1</sup>	6	851	5 446	5 446
Services aux entreprises	1	1 698	10 536	10 536
Services aux particuliers <sup>2</sup>	3	1 493	10 131	10 131
Dont : enseignement, santé et action sociale	2	1 008	6 876	6 876

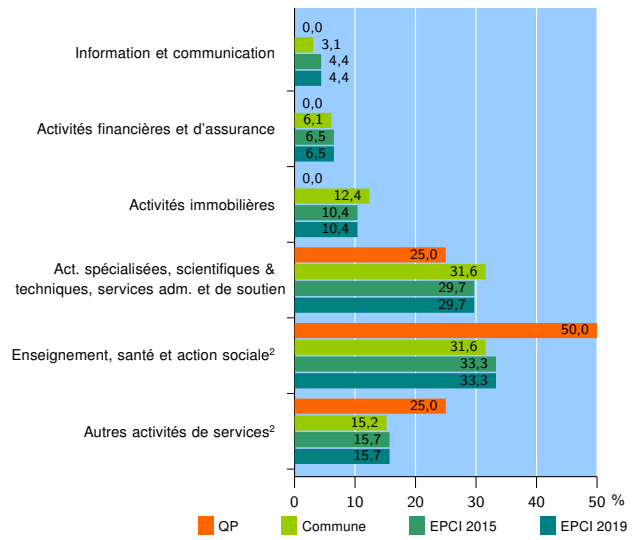
Source : Insee, Répertoire des entreprises et des établissements<sup>3</sup> (Sirene) au 31/12/2017

### Activité des établissements



Source : Insee, Répertoire des entreprises et des établissements<sup>3</sup> (Sirene) au 31/12/2017

### Activité des établissements de service



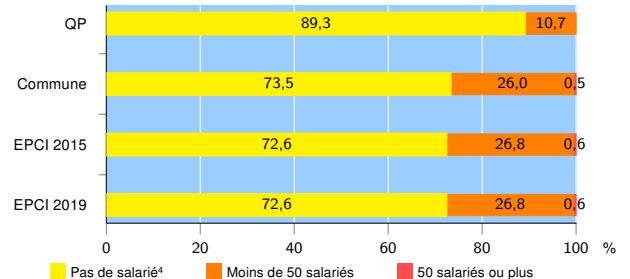
Source : Insee, Répertoire des entreprises et des établissements<sup>3</sup> (Sirene) au 31/12/2017

### Démographie d'établissements

	QP	Commune	EPCI 2015	EPCI 2019
<b>Créations et transferts d'établissements</b>	<b>9</b>	<b>1 051</b>	<b>7 563</b>	<b>7 563</b>
Part des transferts (%)	0,0	23,4	22,8	22,8
Part des créations (%)	100,0	76,6	77,2	77,2
Part de micro-entrepreneurs parmi les créations d'établissements (%)	55,6	49,8	51,6	51,6
<b>Taux de créations et transferts (%)</b>	<b>32,1</b>	<b>17,3</b>	<b>19,3</b>	<b>19,3</b>

Source : Insee, Répertoire des entreprises et des établissements<sup>3</sup> (Sirene) en 2018

### Taille des établissements



Source : Insee, Répertoire des entreprises et des établissements<sup>3</sup> (Sirene) au 31/12/2017

<sup>1</sup> : À l'exception des automobiles et des motocycles

<sup>2</sup> : Les services aux particuliers sont composés de l'enseignement, santé et action sociale ainsi que des autres activités de service

<sup>3</sup> : Établissements du champ marchand non agricole

<sup>4</sup> : Y compris inconnu et non enregistré

### Signes conventionnels utilisés

s : secret statistique (y compris entre indicateurs et entre zones géographiques)  
nd : données non disponibles ou non diffusables (ex. mauvaise qualité de géolocalisation)  
/// : absence de résultat due à la nature des choses (ex. pas d'EPCI 2015)