

Tissu économique

Zone étudiée

QP Romain Rolland (QP083005)

Zones de comparaison

Commune 2021 : La Garde

EPCI 2015 : CA Toulon Provence Méditerranée

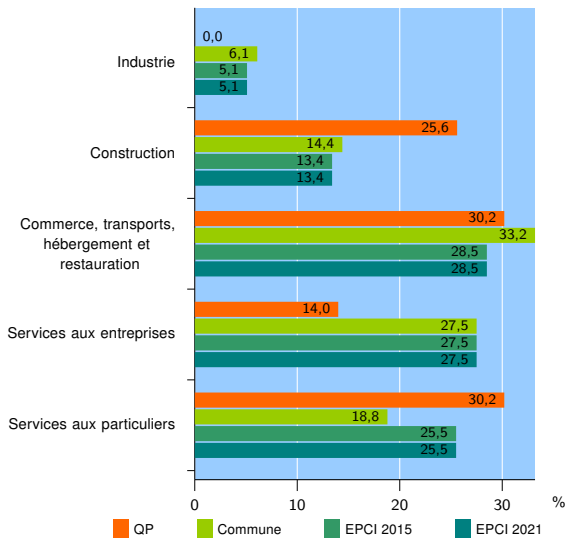
EPCI 2021 : Métropole Toulon-Provence-Méditerranée

Activité des établissements

| | QP | Commune | EPCI 2015 | EPCI 2021 |
|---|-----------|--------------|---------------|---------------|
| Nombre d'établissements | 43 | 2 712 | 44 122 | 44 122 |
| Industrie | 0 | 165 | 2 227 | 2 227 |
| Construction | 11 | 391 | 5 926 | 5 926 |
| Commerce, transports, hébergement et restauration | 13 | 901 | 12 574 | 12 574 |
| Dont : commerce de gros ¹ | 0 | 171 | 1 685 | 1 685 |
| commerce de détail ¹ | 5 | 371 | 5 654 | 5 654 |
| Services aux entreprises | 6 | 745 | 12 124 | 12 124 |
| Services aux particuliers | 13 | 510 | 11 271 | 11 271 |
| Dont : enseignement, santé et action sociale | 8 | 302 | 7 456 | 7 456 |

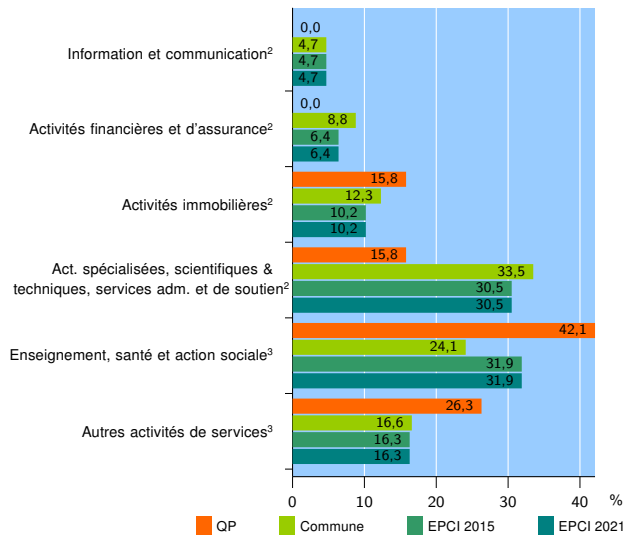
Source : Insee, Répertoire des entreprises et des établissements⁴ (Sirene) au 31/12/2019

Activité des établissements



Source : Insee, Répertoire des entreprises et des établissements⁴ (Sirene) au 31/12/2019

Activité des établissements de service



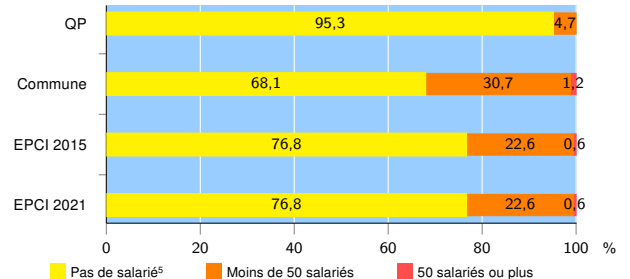
Source : Insee, Répertoire des entreprises et des établissements⁴ (Sirene) au 31/12/2019

Démographie d'établissements

| | QP | Commune | EPCI 2015 | EPCI 2021 |
|--|-------------|-------------|--------------|--------------|
| Créations et transferts d'établissements | 24 | 514 | 9 122 | 9 122 |
| Part des transferts (%) | 4,2 | 25,1 | 21,3 | 21,3 |
| Part des créations (%) | 95,8 | 74,9 | 78,7 | 78,7 |
| Part de micro-entrepreneurs parmi les créations d'établissements (%) | 82,6 | 63,9 | 64,8 | 64,8 |
| Taux de créations et transferts (%) | 55,8 | 19,0 | 20,7 | 20,7 |

Source : Insee, Répertoire des entreprises et des établissements⁴ (Sirene) en 2020

Taille des établissements



Source : Insee, Répertoire des entreprises et des établissements⁴ (Sirene) au 31/12/2019

¹ : À l'exception des automobiles et des motocycles

² : Services aux entreprises

³ : Services aux particuliers

⁴ : Établissements du champ marchand non agricole

⁵ : Y compris inconnu et non enregistré

Signes conventionnels utilisés

s : secret statistique (y compris entre indicateurs et entre zones géographiques)

nd : donnée non disponible ou non diffusable

/// : donnée non calculable (ex. pas d'EPCI 2015)