

Tissu économique

Zone étudiée

QP Le Prépaou (QP013061)

Zones de comparaison

Commune 2021 : Istres

EPCI 2015 : SAN Ouest Provence

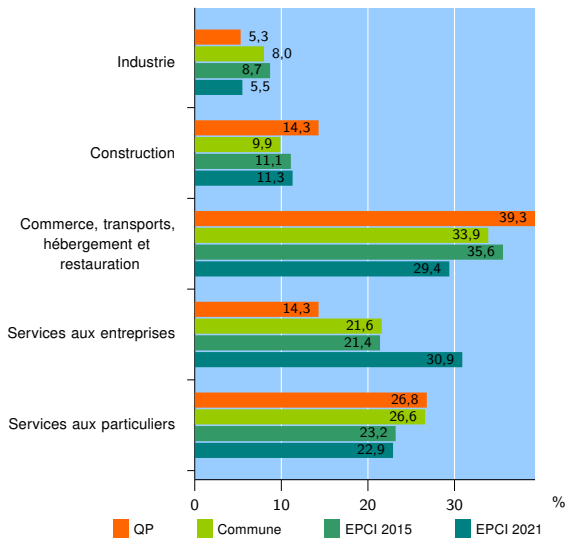
EPCI 2021 : Métropole d'Aix-Marseille-Provence

Activité des établissements

	QP	Commune	EPCI 2015	EPCI 2021
Nombre d'établissements	56	3 075	7 371	209 859
Industrie	3	246	642	11 536
Construction	8	306	822	23 760
Commerce, transports, hébergement et restauration	22	1 042	2 624	61 699
Dont : commerce de gros ¹	3	96	246	10 611
commerce de détail ¹	10	584	1 253	24 662
Services aux entreprises	8	663	1 575	64 861
Services aux particuliers	15	818	1 708	48 003
Dont : enseignement, santé et action sociale	8	522	1 072	33 070

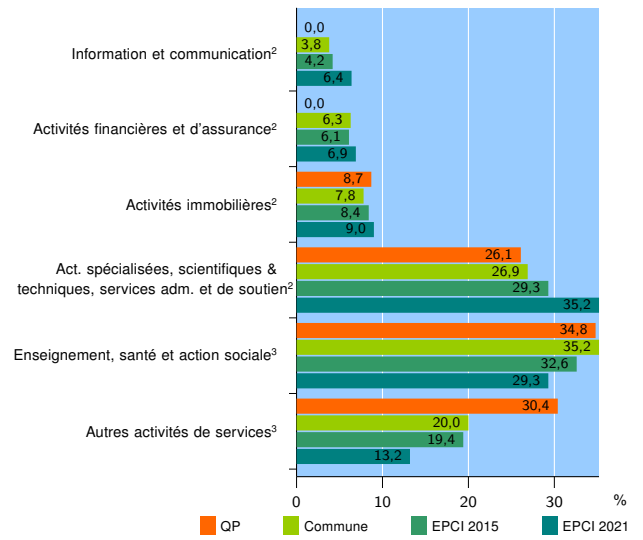
Source : Insee, Répertoire des entreprises et des établissements⁴ (Sirene) au 31/12/2019

Activité des établissements



Source : Insee, Répertoire des entreprises et des établissements⁴ (Sirene) au 31/12/2019

Activité des établissements de service



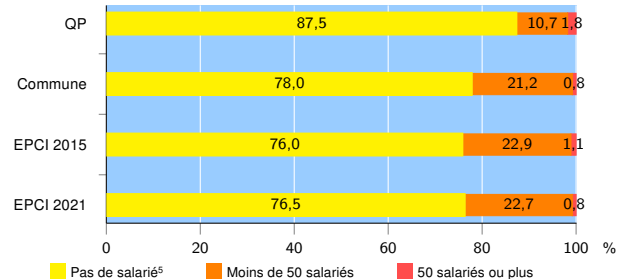
Source : Insee, Répertoire des entreprises et des établissements⁴ (Sirene) au 31/12/2019

Démographie d'établissements

	QP	Commune	EPCI 2015	EPCI 2021
Créations et transferts d'établissements	26	637	1 371	42 521
Part des transferts (%)	0,0	15,4	15,0	18,9
Part des créations (%)	100,0	84,6	85,0	81,1
Part de micro-entrepreneurs parmi les créations d'établissements (%)	96,2	68,3	63,6	60,7
Taux de créations et transferts (%)	46,4	20,7	18,6	20,3

Source : Insee, Répertoire des entreprises et des établissements⁴ (Sirene) en 2020

Taille des établissements



Source : Insee, Répertoire des entreprises et des établissements⁴ (Sirene) au 31/12/2019

¹ : À l'exception des automobiles et des motocycles

² : Services aux entreprises

³ : Services aux particuliers

⁴ : Établissements du champ marchand non agricole

⁵ : Y compris inconnu et non enregistré

Signes conventionnels utilisés

s : secret statistique (y compris entre indicateurs et entre zones géographiques)

nd : donnée non disponible ou non diffusable

/// : donnée non calculable (ex. pas d'EPCI 2015)