

Tissu économique

Zone étudiée

QP La Visitation - Bassens (QP013059)

Zones de comparaison

Commune 2014 : Marseille

EPCI 2015 : CU de Marseille Provence Métropole (Mpm)

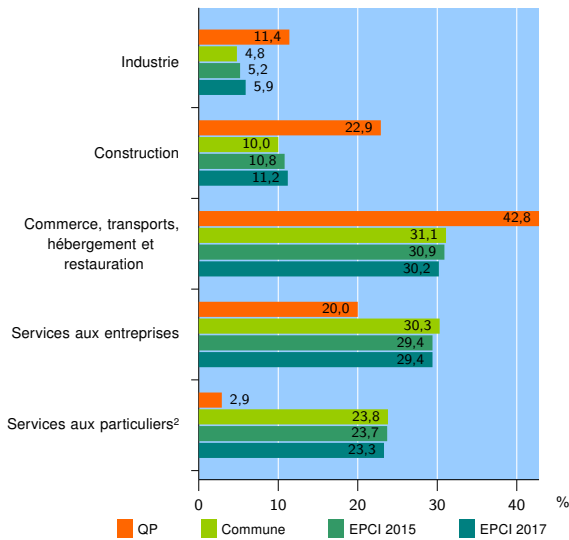
EPCI 2017 : Métropole d'Aix-Marseille-Provence

Activité des établissements

| | QP | Commune | EPCI 2015 | EPCI 2017 |
|---|-----------|---------------|---------------|----------------|
| Nombre d'établissements | 35 | 72 916 | 89 555 | 162 728 |
| Industrie | 4 | 3 504 | 4 635 | 9 636 |
| Construction | 8 | 7 317 | 9 630 | 18 153 |
| Commerce, transports, hébergement et restauration | 15 | 22 655 | 27 694 | 49 187 |
| Dont : commerce de gros ¹ | 2 | 3 824 | 4 705 | 8 651 |
| commerce de détail ¹ | 7 | 10 155 | 12 156 | 21 698 |
| Services aux entreprises | 7 | 22 111 | 26 374 | 47 845 |
| Services aux particuliers ² | 1 | 17 329 | 21 222 | 37 907 |
| Dont : enseignement, santé et action sociale | 1 | 12 989 | 15 650 | 27 035 |

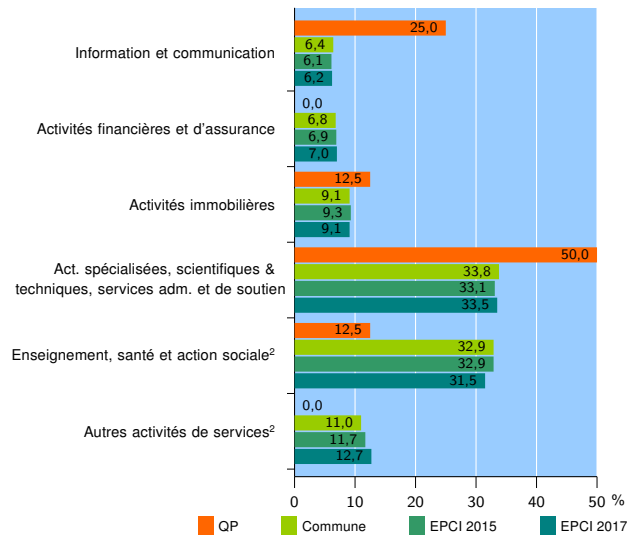
Source : Insee, Répertoire des entreprises et des établissements³ (Sirene) au 01/01/2015

Activité des établissements



Source : Insee, Répertoire des entreprises et des établissements³ (Sirene) au 01/01/2015

Activité des établissements de service



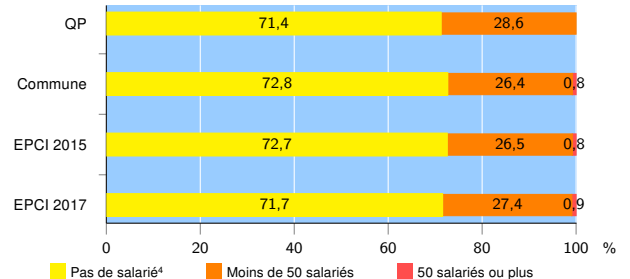
Source : Insee, Répertoire des entreprises et des établissements³ (Sirene) au 01/01/2015

Démographie d'établissements

| | QP | Commune | EPCI 2015 | EPCI 2017 |
|--|-------------|---------------|---------------|---------------|
| Créations et transferts d'établissements | 7 | 12 772 | 15 731 | 28 311 |
| Part des transferts (%) | 0,0 | 25,0 | 25,1 | 25,7 |
| Part des créations (%) | 100,0 | 75,0 | 74,9 | 74,3 |
| Part de micro-entrepreneurs parmi les créations d'établissements (%) | 71,4 | 45,4 | 46,0 | 46,6 |
| Taux de créations et transferts (%) | 20,0 | 17,5 | 17,6 | 17,4 |

Source : Insee, Répertoire des entreprises et des établissements³ (Sirene) en 2015

Taille des établissements



Source : Insee, Répertoire des entreprises et des établissements³ (Sirene) au 01/01/2015

¹ : À l'exception des automobiles et des motocycles

² : Les services aux particuliers sont composés de l'enseignement, santé et action sociale ainsi que des autres activités de service

³ : Établissements du champ marchand non agricole

⁴ : Y compris inconnu et non enregistré

Signes conventionnels utilisés

s : secret statistique (y compris entre indicateurs et entre zones géographiques)
nd : données non disponibles ou non diffusables (ex. mauvaise qualité de géolocalisation)
/// : absence de résultat due à la nature des choses (ex. pas d'EPCI 2015)