

Tissu économique

Zone étudiée

QP La Calade Campagne Lévêque (QP013053)

Zones de comparaison

Commune 2019 : Marseille

EPCI 2015 : CU de Marseille Provence Métropole (Mpm)

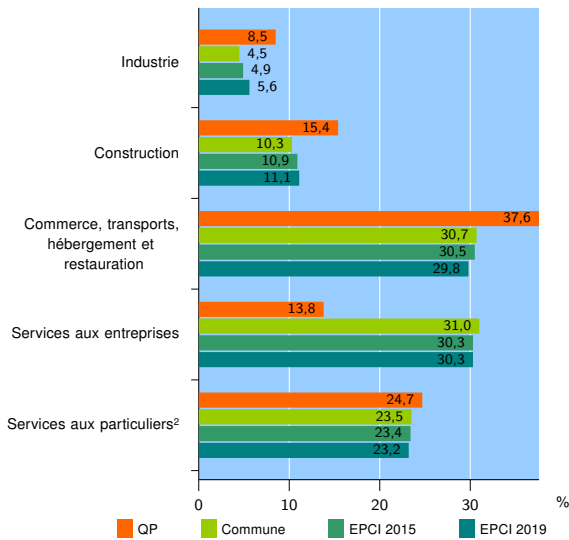
EPCI 2019 : Métropole d'Aix-Marseille-Provence

Activité des établissements

| | QP | Commune | EPCI 2015 | EPCI 2019 |
|---|------------|---------------|----------------|----------------|
| Nombre d'établissements | 247 | 81 298 | 100 087 | 181 932 |
| Industrie | 21 | 3 686 | 4 906 | 10 275 |
| Construction | 38 | 8 336 | 10 961 | 20 264 |
| Commerce, transports, hébergement et restauration | 93 | 24 978 | 30 494 | 54 128 |
| Dont : commerce de gros ¹ | 10 | 4 184 | 5 158 | 9 430 |
| commerce de détail ¹ | 50 | 10 555 | 12 636 | 22 795 |
| Services aux entreprises | 34 | 25 231 | 30 313 | 55 092 |
| Services aux particuliers ² | 61 | 19 067 | 23 413 | 42 173 |
| Dont : enseignement, santé et action sociale | 40 | 14 167 | 17 155 | 29 996 |

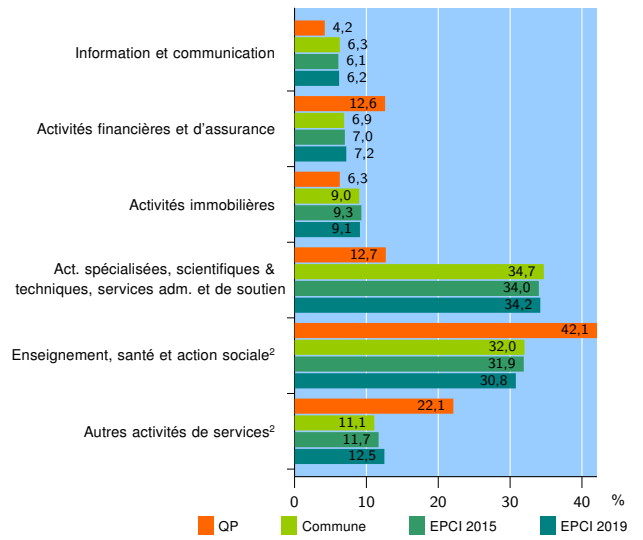
Source : Insee, Répertoire des entreprises et des établissements³ (Sirene) au 31/12/2017

Activité des établissements



Source : Insee, Répertoire des entreprises et des établissements³ (Sirene) au 31/12/2017

Activité des établissements de service



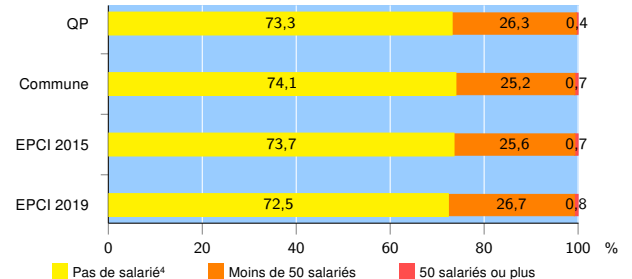
Source : Insee, Répertoire des entreprises et des établissements³ (Sirene) au 31/12/2017

Démographie d'établissements

| | QP | Commune | EPCI 2015 | EPCI 2019 |
|--|-------------|---------------|---------------|---------------|
| Créations et transferts d'établissements | 35 | 17 695 | 21 314 | 36 832 |
| Part des transferts (%) | 5,7 | 20,4 | 20,9 | 21,8 |
| Part des créations (%) | 94,3 | 79,6 | 79,1 | 78,2 |
| Part de micro-entrepreneurs parmi les créations d'établissements (%) | 48,5 | 52,7 | 52,4 | 51,6 |
| Taux de créations et transferts (%) | 14,2 | 21,8 | 21,3 | 20,2 |

Source : Insee, Répertoire des entreprises et des établissements³ (Sirene) en 2018

Taille des établissements



Source : Insee, Répertoire des entreprises et des établissements³ (Sirene) au 31/12/2017

¹ : À l'exception des automobiles et des motocycles

² : Les services aux particuliers sont composés de l'enseignement, santé et action sociale ainsi que des autres activités de service

³ : Établissements du champ marchand non agricole

⁴ : Y compris inconnu et non enregistré

Signes conventionnels utilisés

s : secret statistique (y compris entre indicateurs et entre zones géographiques)
nd : données non disponibles ou non diffusables (ex. mauvaise qualité de géolocalisation)
/// : absence de résultat due à la nature des choses (ex. pas d'EPCI 2015)