

## Tissu économique

### Zone étudiée

QP Consolat Ruisseau Mirabeau (QP013052)

### Zones de comparaison

Commune 2018 : Marseille

EPCI 2015 : CU de Marseille Provence Métropole (Mpm)

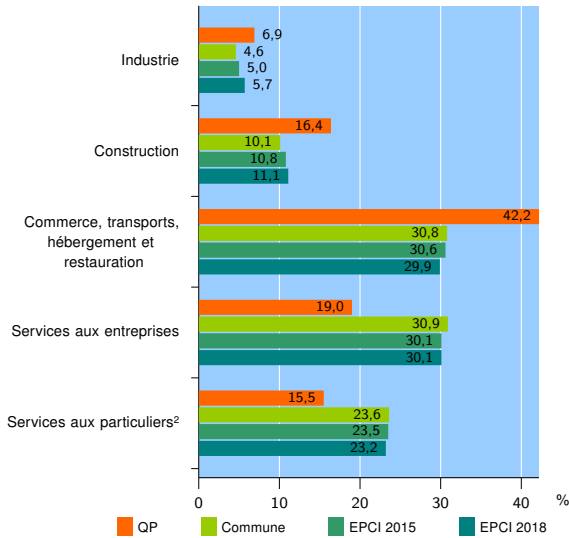
EPCI 2018 : Métropole d'Aix-Marseille-Provence

### Activité des établissements

	QP	Commune	EPCI 2015	EPCI 2018
<b>Nombre d'établissements</b>	<b>116</b>	<b>76 816</b>	<b>94 603</b>	<b>172 232</b>
Industrie	8	3 559	4 726	9 884
Construction	19	7 762	10 237	19 093
Commerce, transports, hébergement et restauration	49	23 641	28 942	51 463
Dont : commerce de gros <sup>1</sup>	7	3 961	4 897	9 035
commerce de détail <sup>1</sup>	23	10 238	12 278	22 003
Services aux entreprises	22	23 751	28 499	51 790
Services aux particuliers <sup>2</sup>	18	18 103	22 199	40 002
Dont : enseignement, santé et action sociale	10	13 585	16 426	28 634

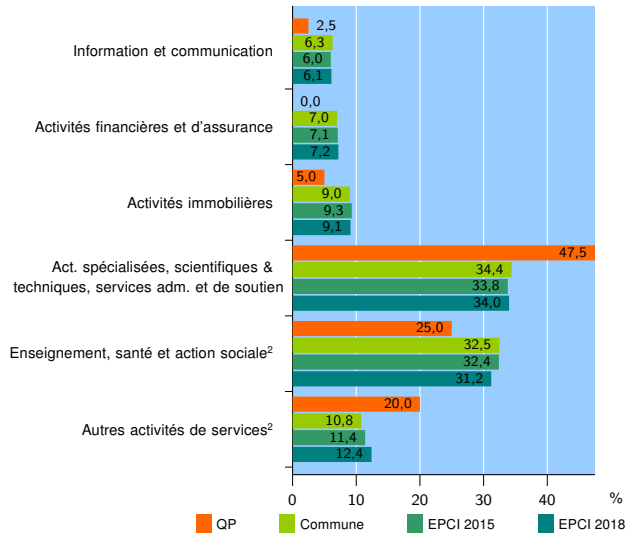
Source : Insee, Répertoire des entreprises et des établissements<sup>3</sup> (Sirene) au 31/12/2016

### Activité des établissements



Source : Insee, Répertoire des entreprises et des établissements<sup>3</sup> (Sirene) au 31/12/2016

### Activité des établissements de service



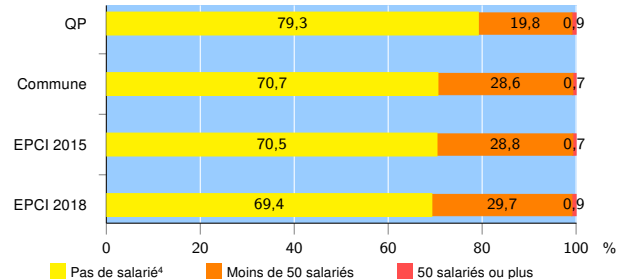
Source : Insee, Répertoire des entreprises et des établissements<sup>3</sup> (Sirene) au 31/12/2016

### Démographie d'établissements

	QP	Commune	EPCI 2015	EPCI 2018
<b>Créations et transferts d'établissements</b>	<b>27</b>	<b>14 501</b>	<b>17 684</b>	<b>31 232</b>
Part des transferts (%)	14,8	22,7	22,7	23,8
Part des créations (%)	85,2	77,3	77,3	76,2
Part de micro-entrepreneurs parmi les créations d'établissements (%)	56,5	46,9	47,0	46,5
<b>Taux de créations et transferts (%)</b>	<b>23,3</b>	<b>18,9</b>	<b>18,7</b>	<b>18,1</b>

Source : Insee, Répertoire des entreprises et des établissements<sup>3</sup> (Sirene) en 2017

### Taille des établissements



Source : Insee, Répertoire des entreprises et des établissements<sup>3</sup> (Sirene) au 31/12/2016

<sup>1</sup> : À l'exception des automobiles et des motocycles

<sup>2</sup> : Les services aux particuliers sont composés de l'enseignement, santé et action sociale ainsi que des autres activités de service

<sup>3</sup> : Établissements du champ marchand non agricole

<sup>4</sup> : Y compris inconnu et non enregistré

### Signes conventionnels utilisés

s : secret statistique (y compris entre indicateurs et entre zones géographiques)  
nd : données non disponibles ou non diffusables (ex. mauvaise qualité de géolocalisation)  
/// : absence de résultat due à la nature des choses (ex. pas d'EPCI 2015)