

Tissu économique

Zone étudiée

QP La Castellane La Bricarde Plan D'Aou Saint Antoine (QP013051)

Zones de comparaison

Commune 2015 : Marseille

EPCI 2015 : CU de Marseille Provence Métropole (Mpm)

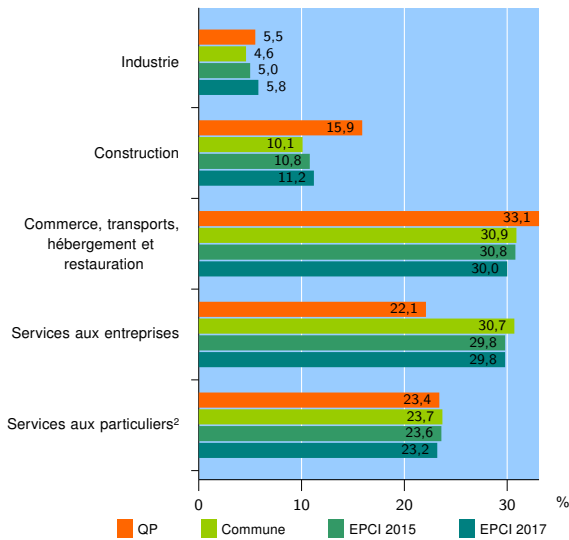
EPCI 2017 : Métropole d'Aix-Marseille-Provence

Activité des établissements

	QP	Commune	EPCI 2015	EPCI 2017
Nombre d'établissements	402	74 902	92 086	167 651
Industrie	22	3 487	4 606	9 655
Construction	64	7 544	9 966	18 728
Commerce, transports, hébergement et restauration	133	23 157	28 347	50 347
Dont : commerce de gros ¹	29	3 860	4 762	8 819
commerce de détail ¹	60	10 321	12 363	22 024
Services aux entreprises	89	22 966	27 454	49 960
Services aux particuliers ²	94	17 748	21 713	38 961
Dont : enseignement, santé et action sociale	77	13 282	15 991	27 771

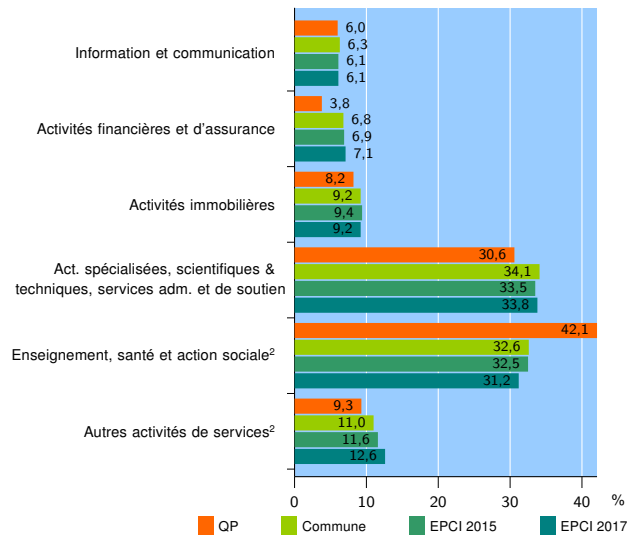
Source : Insee, Répertoire des entreprises et des établissements³ (Sirene) au 31/12/2015

Activité des établissements



Source : Insee, Répertoire des entreprises et des établissements³ (Sirene) au 31/12/2015

Activité des établissements de service



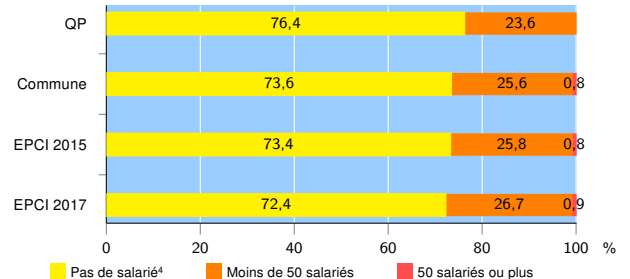
Source : Insee, Répertoire des entreprises et des établissements³ (Sirene) au 31/12/2015

Démographie d'établissements

	QP	Commune	EPCI 2015	EPCI 2017
Créations et transferts d'établissements	53	13 159	16 180	29 050
Part des transferts (%)	13,2	24,4	24,6	24,7
Part des créations (%)	86,8	75,6	75,4	75,3
Part de micro-entrepreneurs parmi les créations d'établissements (%)	34,8	44,6	45,0	44,5
Taux de créations et transferts (%)	13,2	17,6	17,6	17,3

Source : Insee, Répertoire des entreprises et des établissements³ (Sirene) en 2016

Taille des établissements



Source : Insee, Répertoire des entreprises et des établissements³ (Sirene) au 31/12/2015

¹ : À l'exception des automobiles et des motocycles

² : Les services aux particuliers sont composés de l'enseignement, santé et action sociale ainsi que des autres activités de service

³ : Établissements du champ marchand non agricole

⁴ : Y compris inconnu et non enregistré

Signes conventionnels utilisés

s : secret statistique (y compris entre indicateurs et entre zones géographiques)
nd : données non disponibles ou non diffusables (ex. mauvaise qualité de géolocalisation)
/// : absence de résultat due à la nature des choses (ex. pas d'EPCI 2015)