

Tissu économique

Zone étudiée

QP Bon Secours Les Rosiers Marine Bleue Grand Saint Barthélemy Saint Jérôme (QP013049)

Zones de comparaison

Commune 2018 : Marseille

EPCI 2015 : CU de Marseille Provence Métropole (Mpm)

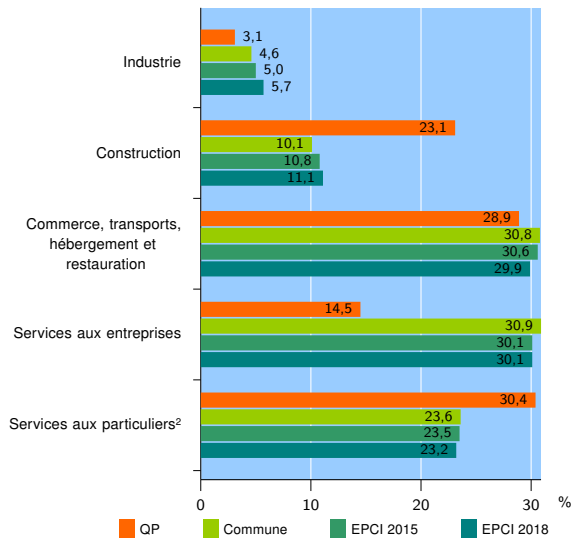
EPCI 2018 : Métropole d'Aix-Marseille-Provence

Activité des établissements

| | QP | Commune | EPCI 2015 | EPCI 2018 |
|---|------------|---------------|---------------|----------------|
| Nombre d'établissements | 523 | 76 816 | 94 603 | 172 232 |
| Industrie | 16 | 3 559 | 4 726 | 9 884 |
| Construction | 121 | 7 762 | 10 237 | 19 093 |
| Commerce, transports, hébergement et restauration | 151 | 23 641 | 28 942 | 51 463 |
| Dont : commerce de gros ¹ | 13 | 3 961 | 4 897 | 9 035 |
| commerce de détail ¹ | 70 | 10 238 | 12 278 | 22 003 |
| Services aux entreprises | 76 | 23 751 | 28 499 | 51 790 |
| Services aux particuliers ² | 159 | 18 103 | 22 199 | 40 002 |
| Dont : enseignement, santé et action sociale | 141 | 13 585 | 16 426 | 28 634 |

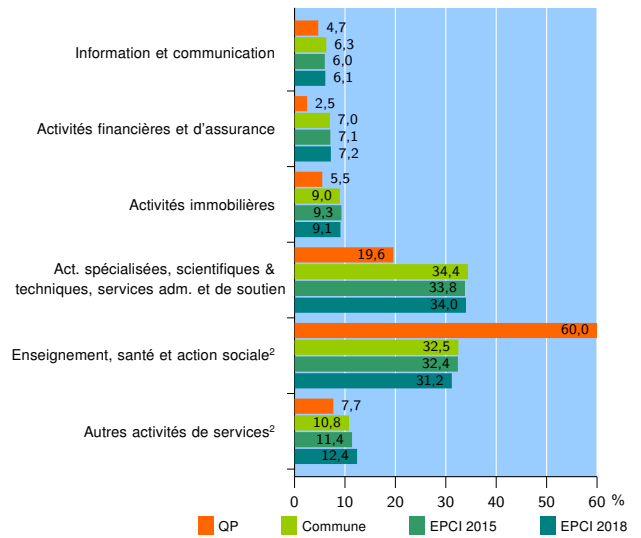
Source : Insee, Répertoire des entreprises et des établissements³ (Sirene) au 31/12/2016

Activité des établissements



Source : Insee, Répertoire des entreprises et des établissements³ (Sirene) au 31/12/2016

Activité des établissements de service



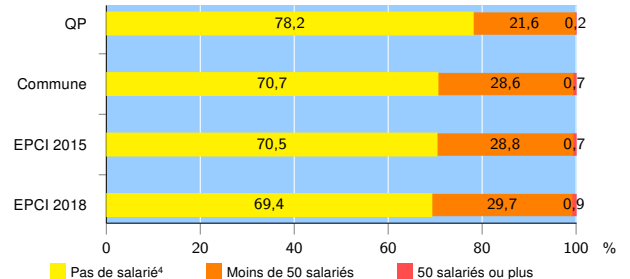
Source : Insee, Répertoire des entreprises et des établissements³ (Sirene) au 31/12/2016

Démographie d'établissements

| | QP | Commune | EPCI 2015 | EPCI 2018 |
|--|-------------|---------------|---------------|---------------|
| Créations et transferts d'établissements | 109 | 14 501 | 17 684 | 31 232 |
| Part des transferts (%) | 12,8 | 22,7 | 22,7 | 23,8 |
| Part des créations (%) | 87,2 | 77,3 | 77,3 | 76,2 |
| Part de micro-entrepreneurs parmi les créations d'établissements (%) | 49,5 | 46,9 | 47,0 | 46,5 |
| Taux de créations et transferts (%) | 20,8 | 18,9 | 18,7 | 18,1 |

Source : Insee, Répertoire des entreprises et des établissements³ (Sirene) en 2017

Taille des établissements



Source : Insee, Répertoire des entreprises et des établissements³ (Sirene) au 31/12/2016

¹ : À l'exception des automobiles et des motocycles

² : Les services aux particuliers sont composés de l'enseignement, santé et action sociale ainsi que des autres activités de service

³ : Établissements du champ marchand non agricole

⁴ : Y compris inconnu et non enregistré

Signes conventionnels utilisés

s : secret statistique (y compris entre indicateurs et entre zones géographiques)
nd : données non disponibles ou non diffusables (ex. mauvaise qualité de géolocalisation)
/// : absence de résultat due à la nature des choses (ex. pas d'EPCI 2015)