

Tissu économique

Zone étudiée

QP La Marie (QP013046)

Zones de comparaison

Commune 2019 : Marseille

EPCI 2015 : CU de Marseille Provence Métropole (Mpm)

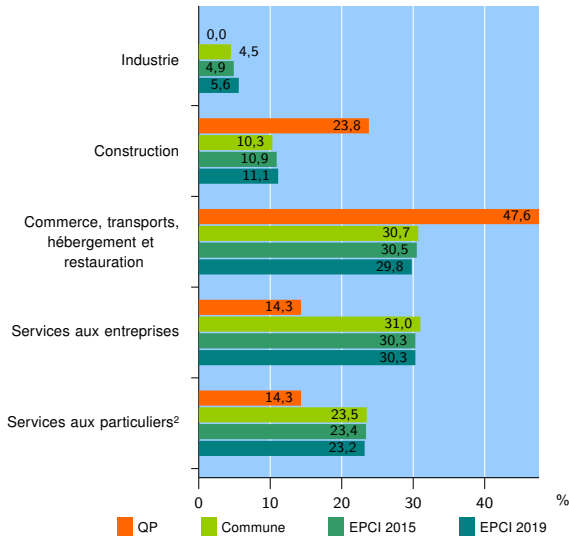
EPCI 2019 : Métropole d'Aix-Marseille-Provence

Activité des établissements

	QP	Commune	EPCI 2015	EPCI 2019
Nombre d'établissements	21	81 298	100 087	181 932
Industrie	0	3 686	4 906	10 275
Construction	5	8 336	10 961	20 264
Commerce, transports, hébergement et restauration	10	24 978	30 494	54 128
Dont : commerce de gros ¹	1	4 184	5 158	9 430
commerce de détail ¹	6	10 555	12 636	22 795
Services aux entreprises	3	25 231	30 313	55 092
Services aux particuliers ²	3	19 067	23 413	42 173
Dont : enseignement, santé et action sociale	3	14 167	17 155	29 996

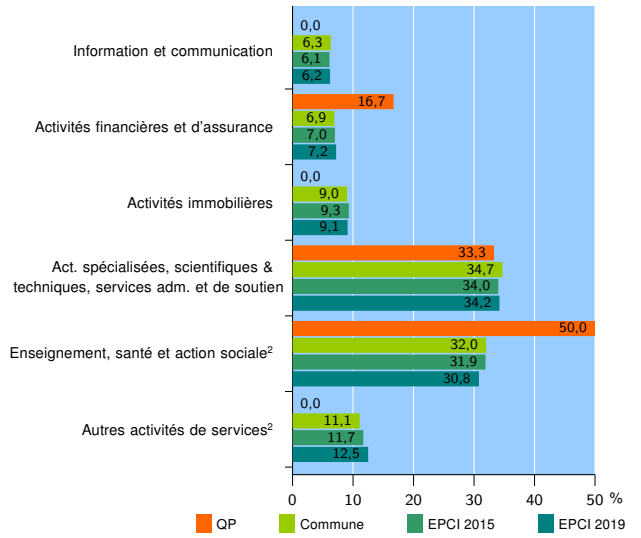
Source : Insee, Répertoire des entreprises et des établissements³ (Sirene) au 31/12/2017

Activité des établissements



Source : Insee, Répertoire des entreprises et des établissements³ (Sirene) au 31/12/2017

Activité des établissements de service



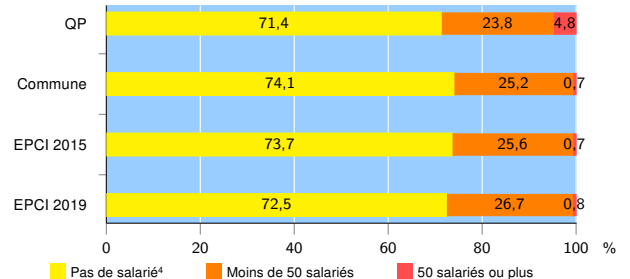
Source : Insee, Répertoire des entreprises et des établissements³ (Sirene) au 31/12/2017

Démographie d'établissements

	QP	Commune	EPCI 2015	EPCI 2019
Créations et transferts d'établissements	3	17 695	21 314	36 832
Part des transferts (%)	0,0	20,4	20,9	21,8
Part des créations (%)	100,0	79,6	79,1	78,2
Part de micro-entrepreneurs parmi les créations d'établissements (%)	s	52,7	52,4	51,6
Taux de créations et transferts (%)	14,3	21,8	21,3	20,2

Source : Insee, Répertoire des entreprises et des établissements³ (Sirene) en 2018

Taille des établissements



Source : Insee, Répertoire des entreprises et des établissements³ (Sirene) au 31/12/2017

¹ : À l'exception des automobiles et des motocycles

² : Les services aux particuliers sont composés de l'enseignement, santé et action sociale ainsi que des autres activités de service

³ : Établissements du champ marchand non agricole

⁴ : Y compris inconnu et non enregistré

Signes conventionnels utilisés

s : secret statistique (y compris entre indicateurs et entre zones géographiques)
nd : données non disponibles ou non diffusables (ex. mauvaise qualité de géolocalisation)
/// : absence de résultat due à la nature des choses (ex. pas d'EPCI 2015)