

## Tissu économique

### Zone étudiée

QP Les Escourtines (QP013041)

### Zones de comparaison

Communes 2019 : Marseille, La Penne-sur-Huveaune

EPCI 2015 : CA du Pays d'Aubagne et de l'Etoile (Capae), CU de Marseille Provence Métropole (Mpm)

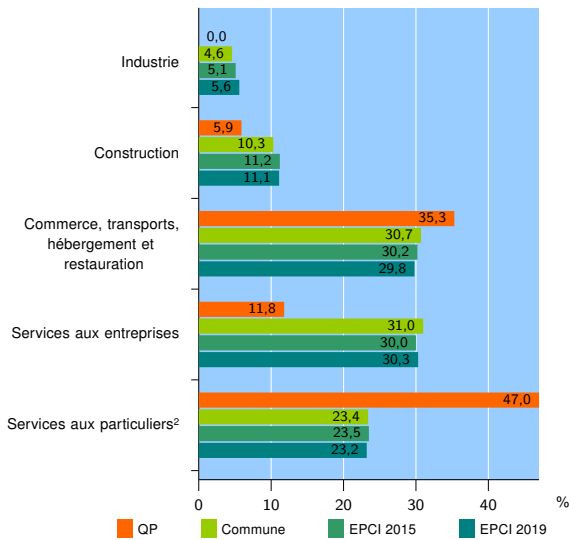
EPCI 2019 : Métropole d'Aix-Marseille-Provence

### Activité des établissements

	QP	Commune	EPCI 2015	EPCI 2019
<b>Nombre d'établissements</b>	<b>17</b>	<b>81 976</b>	<b>110 656</b>	<b>181 932</b>
Industrie	0	3 726	5 578	10 275
Construction	1	8 434	12 404	20 264
Commerce, transports, hébergement et restauration	6	25 177	33 430	54 128
Dont : commerce de gros <sup>1</sup>	0	4 241	5 786	9 430
commerce de détail <sup>1</sup>	5	10 609	13 827	22 795
Services aux entreprises	2	25 431	33 215	55 092
Services aux particuliers <sup>2</sup>	8	19 208	26 029	42 173
Dont : enseignement, santé et action sociale	7	14 268	18 973	29 996

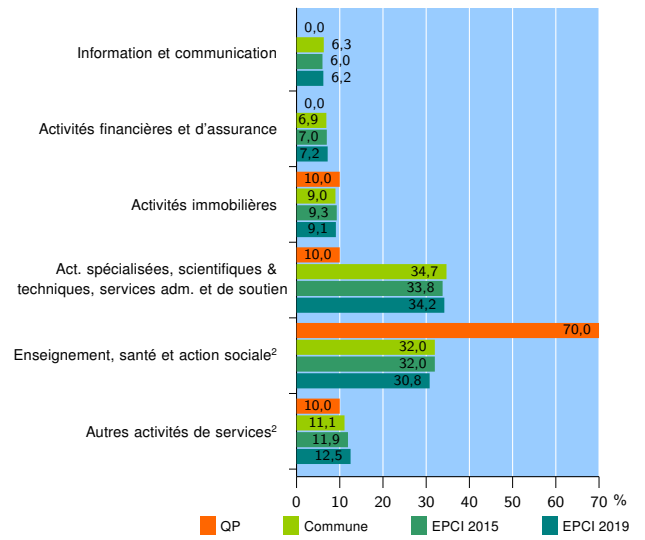
Source : Insee, Répertoire des entreprises et des établissements<sup>3</sup> (Sirene) au 31/12/2017

### Activité des établissements



Source : Insee, Répertoire des entreprises et des établissements<sup>3</sup> (Sirene) au 31/12/2017

### Activité des établissements de service



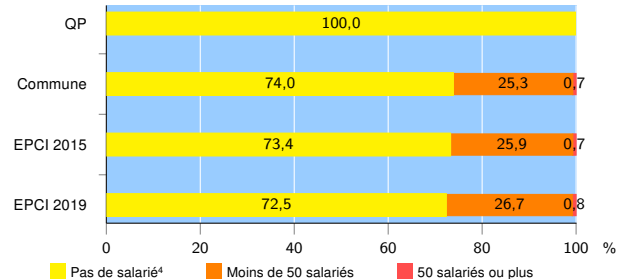
Source : Insee, Répertoire des entreprises et des établissements<sup>3</sup> (Sirene) au 31/12/2017

### Démographie d'établissements

	QP	Commune	EPCI 2015	EPCI 2019
<b>Créations et transferts d'établissements</b>	<b>5</b>	<b>17 806</b>	<b>23 114</b>	<b>36 832</b>
Part des transferts (%)	20,0	20,5	21,0	21,8
Part des créations (%)	80,0	79,5	79,0	78,2
Part de micro-entrepreneurs parmi les créations d'établissements (%)	100,0	52,6	52,3	51,6
<b>Taux de créations et transferts (%)</b>	<b>29,4</b>	<b>21,7</b>	<b>20,9</b>	<b>20,2</b>

Source : Insee, Répertoire des entreprises et des établissements<sup>3</sup> (Sirene) en 2018

### Taille des établissements



Source : Insee, Répertoire des entreprises et des établissements<sup>3</sup> (Sirene) au 31/12/2017

<sup>1</sup> : À l'exception des automobiles et des motocycles

<sup>2</sup> : Les services aux particuliers sont composés de l'enseignement, santé et action sociale ainsi que des autres activités de service

<sup>3</sup> : Établissements du champ marchand non agricole

<sup>4</sup> : Y compris inconnu et non enregistré

### Signes conventionnels utilisés

s : secret statistique (y compris entre indicateurs et entre zones géographiques)  
nd : données non disponibles ou non diffusables (ex. mauvaise qualité de géolocalisation)  
/// : absence de résultat due à la nature des choses (ex. pas d'EPCI 2015)