

## Tissu économique

### Zone étudiée

QP La Rouguière (QP013039)

### Zones de comparaison

Commune 2014 : Marseille

EPCI 2015 : CU de Marseille Provence Métropole (Mpm)

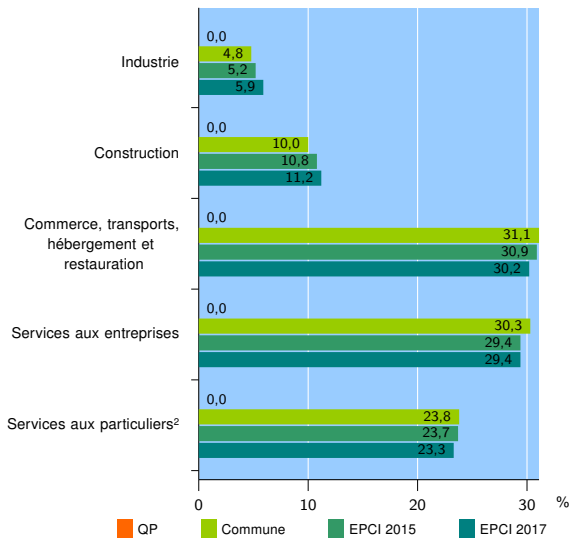
EPCI 2017 : Métropole d'Aix-Marseille-Provence

### Activité des établissements

	QP	Commune	EPCI 2015	EPCI 2017
<b>Nombre d'établissements</b>	nd	<b>72 916</b>	<b>89 555</b>	<b>162 728</b>
Industrie	nd	3 504	4 635	9 636
Construction	nd	7 317	9 630	18 153
Commerce, transports, hébergement et restauration	nd	22 655	27 694	49 187
Dont : commerce de gros <sup>1</sup>	nd	3 824	4 705	8 651
commerce de détail <sup>1</sup>	nd	10 155	12 156	21 698
Services aux entreprises	nd	22 111	26 374	47 845
Services aux particuliers <sup>2</sup>	nd	17 329	21 222	37 907
Dont : enseignement, santé et action sociale	nd	12 989	15 650	27 035

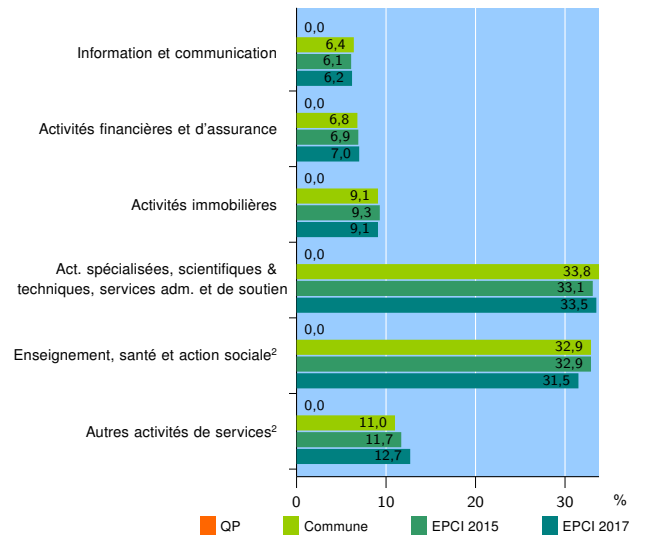
Source : Insee, Répertoire des entreprises et des établissements<sup>3</sup> (Sirene) au 01/01/2015

### Activité des établissements



Source : Insee, Répertoire des entreprises et des établissements<sup>3</sup> (Sirene) au 01/01/2015

### Activité des établissements de service



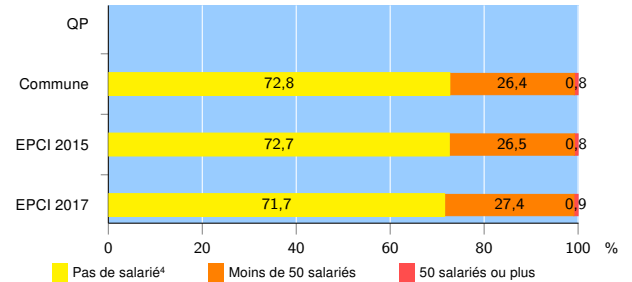
Source : Insee, Répertoire des entreprises et des établissements<sup>3</sup> (Sirene) au 01/01/2015

### Démographie d'établissements

	QP	Commune	EPCI 2015	EPCI 2017
<b>Créations et transferts d'établissements</b>	nd	<b>12 772</b>	<b>15 731</b>	<b>28 311</b>
Part des transferts (%)	nd	25,0	25,1	25,7
Part des créations (%)	nd	75,0	74,9	74,3
Part de micro-entrepreneurs parmi les créations d'établissements (%)	nd	45,4	46,0	46,6
<b>Taux de créations et transferts (%)</b>	nd	<b>17,5</b>	<b>17,6</b>	<b>17,4</b>

Source : Insee, Répertoire des entreprises et des établissements<sup>3</sup> (Sirene) en 2015

### Taille des établissements



Source : Insee, Répertoire des entreprises et des établissements<sup>3</sup> (Sirene) au 01/01/2015

<sup>1</sup> : À l'exception des automobiles et des motocycles

<sup>2</sup> : Les services aux particuliers sont composés de l'enseignement, santé et action sociale ainsi que des autres activités de service

<sup>3</sup> : Établissements du champ marchand non agricole

<sup>4</sup> : Y compris inconnu et non enregistré

### Signes conventionnels utilisés

s : secret statistique (y compris entre indicateurs et entre zones géographiques)  
nd : données non disponibles ou non diffusables (ex. mauvaise qualité de géolocalisation)  
/// : absence de résultat due à la nature des choses (ex. pas d'EPCI 2015)