

Tissu économique

Zone étudiée

QP Benza (QP013036)

Zones de comparaison

Commune 2021 : Marseille

EPCI 2015 : CU de Marseille Provence Métropole (Mpm)

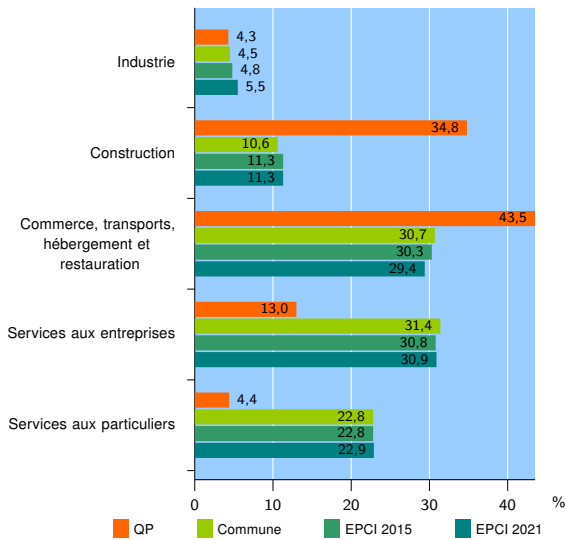
EPCI 2021 : Métropole d'Aix-Marseille-Provence

Activité des établissements

	QP	Commune	EPCI 2015	EPCI 2021
Nombre d'établissements	23	94 647	116 395	209 859
Industrie	1	4 301	5 638	11 536
Construction	8	10 041	13 110	23 760
Commerce, transports, hébergement et restauration	10	29 024	35 275	61 699
Dont : commerce de gros ¹	0	4 770	5 852	10 611
commerce de détail ¹	6	11 401	13 715	24 662
Services aux entreprises	3	29 748	35 819	64 861
Services aux particuliers	1	21 533	26 553	48 003
Dont : enseignement, santé et action sociale	0	15 565	18 870	33 070

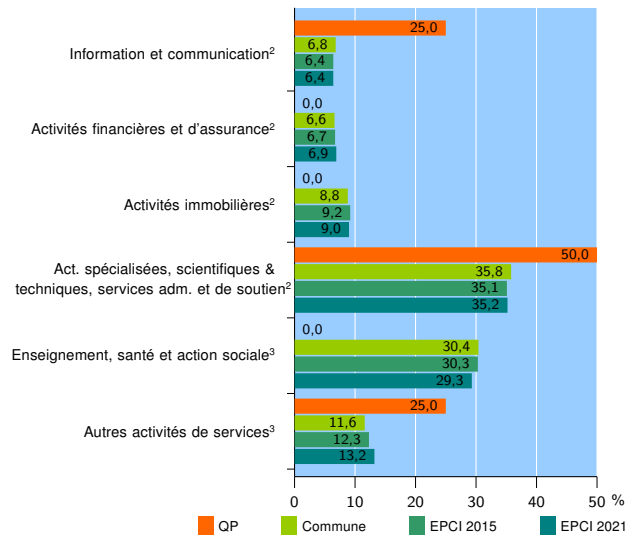
Source : Insee, Répertoire des entreprises et des établissements⁴ (Sirene) au 31/12/2019

Activité des établissements



Source : Insee, Répertoire des entreprises et des établissements⁴ (Sirene) au 31/12/2019

Activité des établissements de service



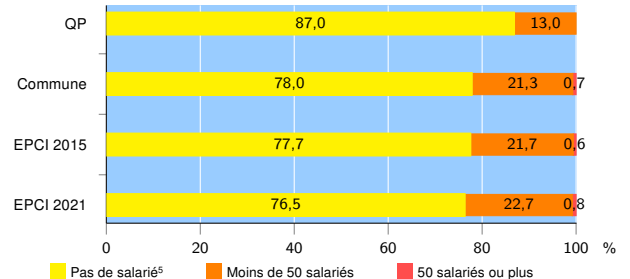
Source : Insee, Répertoire des entreprises et des établissements⁴ (Sirene) au 31/12/2019

Démographie d'établissements

	QP	Commune	EPCI 2015	EPCI 2021
Créations et transferts d'établissements	14	20 753	24 765	42 521
Part des transferts (%)	14,3	17,4	17,8	18,9
Part des créations (%)	85,7	82,6	82,2	81,1
Part de micro-entrepreneurs parmi les créations d'établissements (%)	83,3	61,8	61,4	60,7
Taux de créations et transferts (%)	60,9	21,9	21,3	20,3

Source : Insee, Répertoire des entreprises et des établissements⁴ (Sirene) en 2020

Taille des établissements



Source : Insee, Répertoire des entreprises et des établissements⁴ (Sirene) au 31/12/2019

¹ : À l'exception des automobiles et des motocycles

² : Services aux entreprises

³ : Services aux particuliers

⁴ : Établissements du champ marchand non agricole

⁵ : Y compris inconnu et non enregistré

Signes conventionnels utilisés

s : secret statistique (y compris entre indicateurs et entre zones géographiques)

nd : donnée non disponible ou non diffusable

/// : donnée non calculable (ex. pas d'EPCI 2015)