

## Tissu économique

### Zone étudiée

QP La Mوناque (QP013030)

### Zones de comparaison

Commune 2022 : Salon-de-Provence

EPCI 2015 : CA Salon Etang de Berre Durance (Agglopoles Provence)

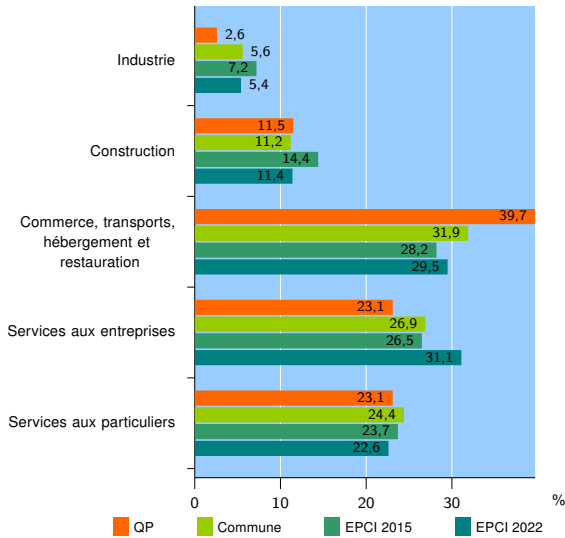
EPCI 2022 : Métropole d'Aix-Marseille-Provence

### Activité des établissements

	QP	Commune	EPCI 2015	EPCI 2022
<b>Nombre d'établissements</b>	<b>78</b>	<b>4 907</b>	<b>14 752</b>	<b>224 528</b>
Industrie	2	277	1 064	12 225
Construction	9	548	2 128	25 528
Commerce, transports, hébergement et restauration	31	1 563	4 156	66 242
Dont : commerce de gros <sup>1</sup>	2	233	717	11 391
commerce de détail <sup>1</sup>	17	718	1 685	25 521
Services aux entreprises	18	1 322	3 905	69 906
Services aux particuliers	18	1 197	3 499	50 627
Dont : enseignement, santé et action sociale	11	781	2 210	34 391

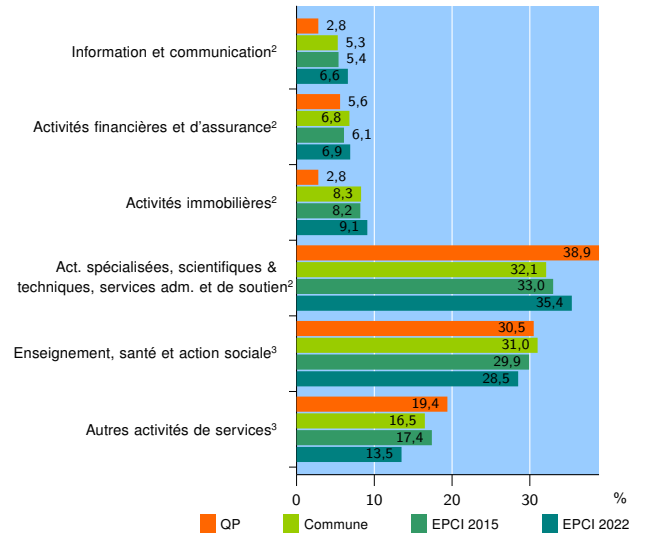
Source : Insee, Répertoire des entreprises et des établissements<sup>4</sup> (Sirene) au 31/12/2020

### Activité des établissements



Source : Insee, Répertoire des entreprises et des établissements<sup>4</sup> (Sirene) au 31/12/2020

### Activité des établissements de service



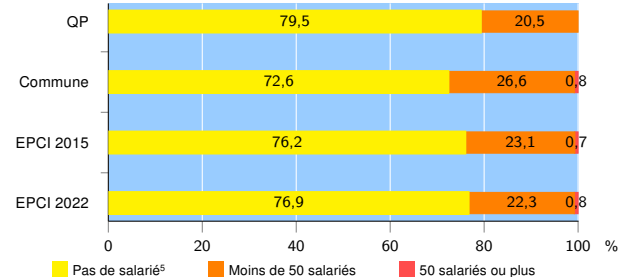
Source : Insee, Répertoire des entreprises et des établissements<sup>4</sup> (Sirene) au 31/12/2020

### Démographie d'établissements

	QP	Commune	EPCI 2015	EPCI 2022
<b>Créations et transferts d'établissements</b>	<b>18</b>	<b>1 002</b>	<b>3 152</b>	<b>53 777</b>
Part des transferts (%)	5,6	16,0	18,3	16,8
Part des créations (%)	94,4	84,0	81,7	83,2
Part de micro-entrepreneurs parmi les créations d'établissements (%)	94,1	62,2	62,3	62,1
<b>Taux de créations et transferts (%)</b>	<b>23,1</b>	<b>20,4</b>	<b>21,4</b>	<b>24,0</b>

Source : Insee, Répertoire des entreprises et des établissements<sup>4</sup> (Sirene) en 2021

### Taille des établissements



Source : Insee, Répertoire des entreprises et des établissements<sup>4</sup> (Sirene) au 31/12/2020

<sup>1</sup> : À l'exception des automobiles et des motocycles

<sup>2</sup> : Services aux entreprises

<sup>3</sup> : Services aux particuliers

<sup>4</sup> : Établissements du champ marchand non agricole

<sup>5</sup> : Y compris inconnu et non enregistré

### Signes conventionnels utilisés

s : secret statistique (y compris entre indicateurs et entre zones géographiques)

nd : donnée non disponible ou non diffusable

/// : donnée non calculable (ex. pas d'EPCI 2015)