

## Tissu économique

### Zone étudiée

QP La Mوناque (QP013030)

### Zones de comparaison

Commune 2021 : Salon-de-Provence

EPCI 2015 : CA Salon Etang de Berre Durance (Agglopoles Provence)

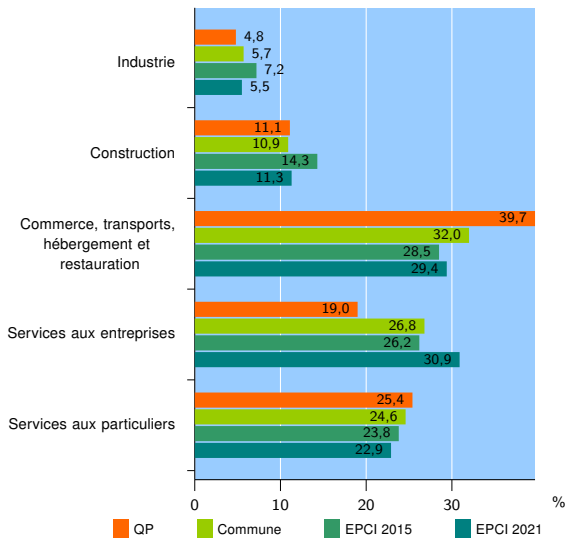
EPCI 2021 : Métropole d'Aix-Marseille-Provence

### Activité des établissements

	QP	Commune	EPCI 2015	EPCI 2021
<b>Nombre d'établissements</b>	<b>63</b>	<b>4 617</b>	<b>13 755</b>	<b>209 859</b>
Industrie	3	263	983	11 536
Construction	7	505	1 972	23 760
Commerce, transports, hébergement et restauration	25	1 478	3 917	61 699
Dont : commerce de gros <sup>1</sup>	1	221	687	10 611
commerce de détail <sup>1</sup>	15	692	1 633	24 662
Services aux entreprises	12	1 237	3 606	64 861
Services aux particuliers	16	1 134	3 277	48 003
Dont : enseignement, santé et action sociale	8	752	2 098	33 070

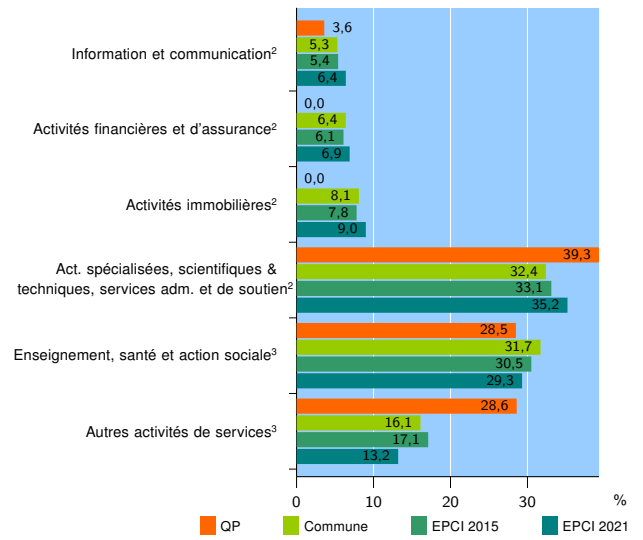
Source : Insee, Répertoire des entreprises et des établissements<sup>4</sup> (Sirene) au 31/12/2019

### Activité des établissements



Source : Insee, Répertoire des entreprises et des établissements<sup>4</sup> (Sirene) au 31/12/2019

### Activité des établissements de service



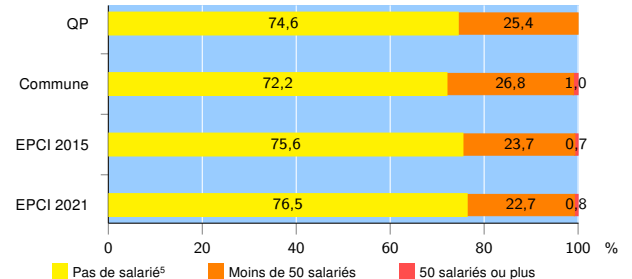
Source : Insee, Répertoire des entreprises et des établissements<sup>4</sup> (Sirene) au 31/12/2019

### Démographie d'établissements

	QP	Commune	EPCI 2015	EPCI 2021
<b>Créations et transferts d'établissements</b>	<b>29</b>	<b>893</b>	<b>2 753</b>	<b>42 521</b>
Part des transferts (%)	3,4	19,8	19,0	18,9
Part des créations (%)	96,6	80,2	81,0	81,1
Part de micro-entrepreneurs parmi les créations d'établissements (%)	71,4	58,5	63,6	60,7
<b>Taux de créations et transferts (%)</b>	<b>46,0</b>	<b>19,3</b>	<b>20,0</b>	<b>20,3</b>

Source : Insee, Répertoire des entreprises et des établissements<sup>4</sup> (Sirene) en 2020

### Taille des établissements



Source : Insee, Répertoire des entreprises et des établissements<sup>4</sup> (Sirene) au 31/12/2019

<sup>1</sup> : À l'exception des automobiles et des motocycles

<sup>2</sup> : Services aux entreprises

<sup>3</sup> : Services aux particuliers

<sup>4</sup> : Établissements du champ marchand non agricole

<sup>5</sup> : Y compris inconnu et non enregistré

### Signes conventionnels utilisés

s : secret statistique (y compris entre indicateurs et entre zones géographiques)

nd : donnée non disponible ou non diffusable

/// : donnée non calculable (ex. pas d'EPCI 2015)