

Tissu économique

Zone étudiée

QP La Mوناque (QP013030)

Zones de comparaison

Commune 2020 : Salon-de-Provence

EPCI 2015 : CA Salon Etang de Berre Durance (Agglopoles Provence)

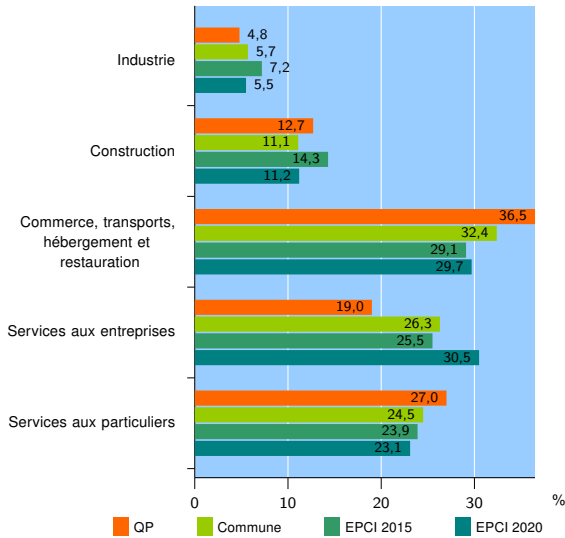
EPCI 2020 : Métropole d'Aix-Marseille-Provence

Activité des établissements

| | QP | Commune | EPCI 2015 | EPCI 2020 |
|---|-----------|--------------|---------------|----------------|
| Nombre d'établissements | 63 | 4 230 | 12 704 | 194 534 |
| Industrie | 3 | 242 | 910 | 10 683 |
| Construction | 8 | 468 | 1 811 | 21 800 |
| Commerce, transports, hébergement et restauration | 23 | 1 372 | 3 699 | 57 707 |
| Dont : commerce de gros ¹ | 1 | 196 | 643 | 10 002 |
| commerce de détail ¹ | 13 | 658 | 1 568 | 23 643 |
| Services aux entreprises | 12 | 1 113 | 3 242 | 59 398 |
| Services aux particuliers | 17 | 1 035 | 3 042 | 44 946 |
| Dont : enseignement, santé et action sociale | 9 | 697 | 1 979 | 31 492 |

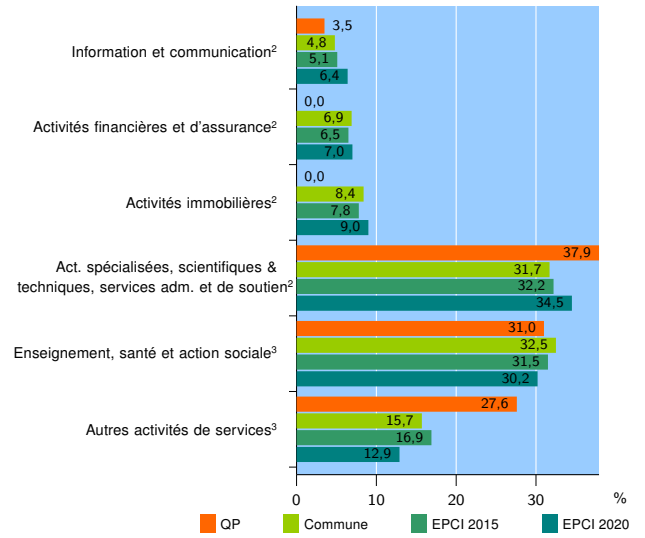
Source : Insee, Répertoire des entreprises et des établissements⁴ (Sirene) au 31/12/2018

Activité des établissements



Source : Insee, Répertoire des entreprises et des établissements⁴ (Sirene) au 31/12/2018

Activité des établissements de service



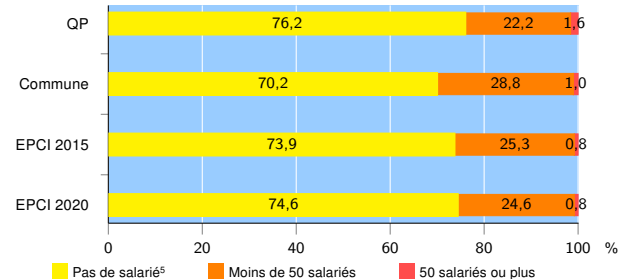
Source : Insee, Répertoire des entreprises et des établissements⁴ (Sirene) au 31/12/2018

Démographie d'établissements

| | QP | Commune | EPCI 2015 | EPCI 2020 |
|--|-------------|-------------|--------------|---------------|
| Créations et transferts d'établissements | 15 | 896 | 2 662 | 41 793 |
| Part des transferts (%) | 26,7 | 22,2 | 20,1 | 20,3 |
| Part des créations (%) | 73,3 | 77,8 | 79,9 | 79,7 |
| Part de micro-entrepreneurs parmi les créations d'établissements (%) | 90,9 | 57,4 | 59,0 | 55,8 |
| Taux de créations et transferts (%) | 23,8 | 21,2 | 21,0 | 21,5 |

Source : Insee, Répertoire des entreprises et des établissements⁴ (Sirene) en 2019

Taille des établissements



Source : Insee, Répertoire des entreprises et des établissements⁴ (Sirene) au 31/12/2018

¹ : À l'exception des automobiles et des motocycles

² : Services aux entreprises

³ : Services aux particuliers

⁴ : Établissements du champ marchand non agricole

⁵ : Y compris inconnu et non enregistré

Signes conventionnels utilisés

s : secret statistique (y compris entre indicateurs et entre zones géographiques)

nd : données non disponibles ou non diffusables (ex. mauvaise qualité de géolocalisation)

/// : absence de résultat due à la nature des choses (ex. pas d'EPCI 2015)