

## Tissu économique

### Zone étudiée

QP La Mوناque (QP013030)

### Zones de comparaison

Commune 2018 : Salon-de-Provence

EPCI 2015 : CA Salon Etang de Berre Durance (Agglopoles Provence)

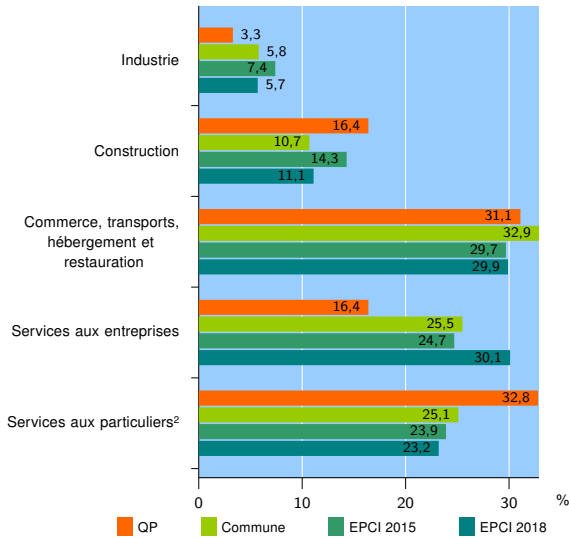
EPCI 2018 : Métropole d'Aix-Marseille-Provence

### Activité des établissements

	QP	Commune	EPCI 2015	EPCI 2018
<b>Nombre d'établissements</b>	<b>61</b>	<b>3 815</b>	<b>11 376</b>	<b>172 232</b>
Industrie	2	220	838	9 884
Construction	10	409	1 629	19 093
Commerce, transports, hébergement et restauration	19	1 255	3 376	51 463
Dont : commerce de gros <sup>1</sup>	1	183	572	9 035
commerce de détail <sup>1</sup>	10	603	1 465	22 003
Services aux entreprises	10	973	2 813	51 790
Services aux particuliers <sup>2</sup>	20	958	2 720	40 002
Dont : enseignement, santé et action sociale	13	644	1 771	28 634

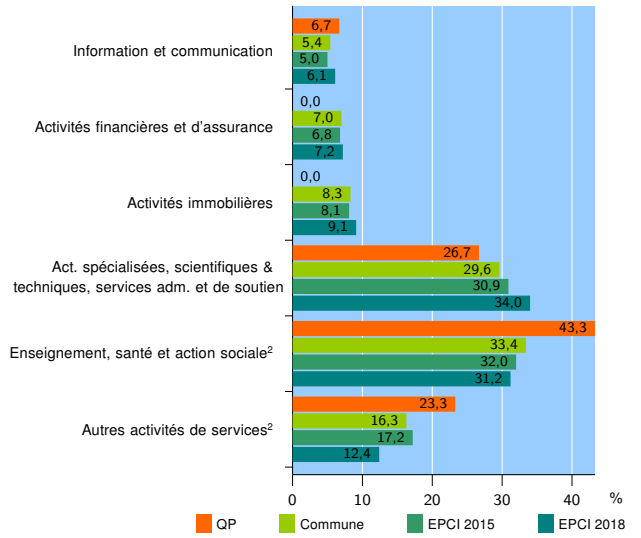
Source : Insee, Répertoire des entreprises et des établissements<sup>3</sup> (Sirene) au 31/12/2016

### Activité des établissements



Source : Insee, Répertoire des entreprises et des établissements<sup>3</sup> (Sirene) au 31/12/2016

### Activité des établissements de service



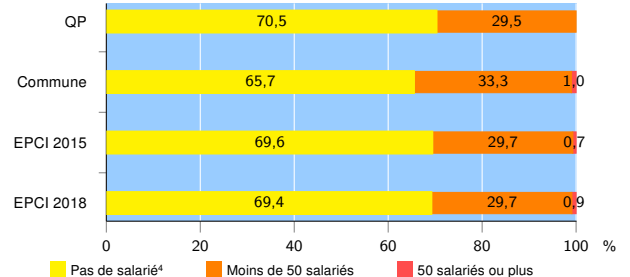
Source : Insee, Répertoire des entreprises et des établissements<sup>3</sup> (Sirene) au 31/12/2016

### Démographie d'établissements

	QP	Commune	EPCI 2015	EPCI 2018
<b>Créations et transferts d'établissements</b>	<b>10</b>	<b>647</b>	<b>2 096</b>	<b>31 232</b>
Part des transferts (%)	20,0	23,8	24,4	23,8
Part des créations (%)	80,0	76,2	75,6	76,2
Part de micro-entrepreneurs parmi les créations d'établissements (%)	62,5	46,7	47,5	46,5
<b>Taux de créations et transferts (%)</b>	<b>16,4</b>	<b>17,0</b>	<b>18,4</b>	<b>18,1</b>

Source : Insee, Répertoire des entreprises et des établissements<sup>3</sup> (Sirene) en 2017

### Taille des établissements



Source : Insee, Répertoire des entreprises et des établissements<sup>3</sup> (Sirene) au 31/12/2016

<sup>1</sup> : À l'exception des automobiles et des motocycles

<sup>2</sup> : Les services aux particuliers sont composés de l'enseignement, santé et action sociale ainsi que des autres activités de service

<sup>3</sup> : Établissements du champ marchand non agricole

<sup>4</sup> : Y compris inconnu et non enregistré

### Signes conventionnels utilisés

s : secret statistique (y compris entre indicateurs et entre zones géographiques)  
nd : données non disponibles ou non diffusables (ex. mauvaise qualité de géolocalisation)  
/// : absence de résultat due à la nature des choses (ex. pas d'EPCI 2015)