

Tissu économique

Zone étudiée

QP Les Canourgues (QP013029)

Zones de comparaison

Commune 2014 : Salon-de-Provence

EPCI 2015 : CA Salon Etang de Berre Durance (Agglopoles Provence)

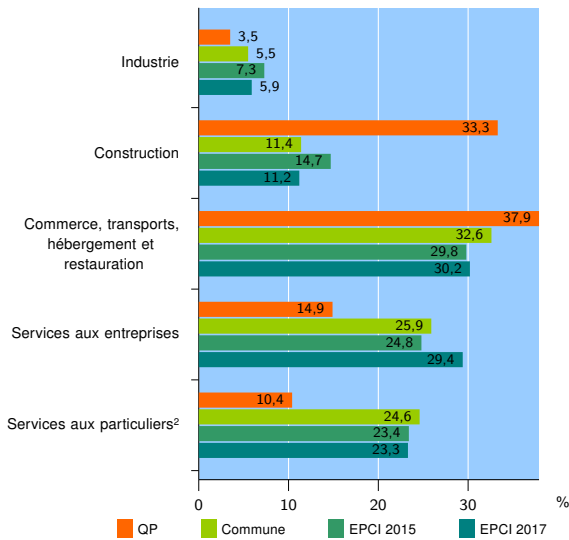
EPCI 2017 : Métropole d'Aix-Marseille-Provence

Activité des établissements

	QP	Commune	EPCI 2015	EPCI 2017
Nombre d'établissements	87	3 543	10 666	162 728
Industrie	3	196	780	9 636
Construction	29	403	1 569	18 153
Commerce, transports, hébergement et restauration	33	1 154	3 180	49 187
Dont : commerce de gros ¹	5	160	534	8 651
commerce de détail ¹	16	567	1 420	21 698
Services aux entreprises	13	919	2 641	47 845
Services aux particuliers ²	9	871	2 496	37 907
Dont : enseignement, santé et action sociale	4	580	1 606	27 035

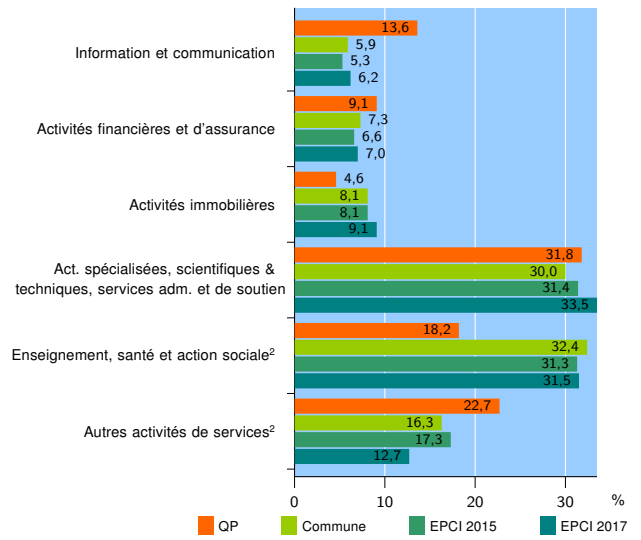
Source : Insee, Répertoire des entreprises et des établissements³ (Sirene) au 01/01/2015

Activité des établissements



Source : Insee, Répertoire des entreprises et des établissements³ (Sirene) au 01/01/2015

Activité des établissements de service



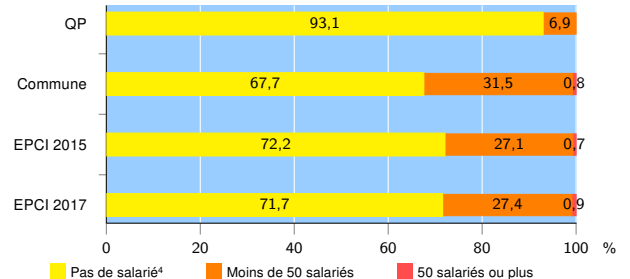
Source : Insee, Répertoire des entreprises et des établissements³ (Sirene) au 01/01/2015

Démographie d'établissements

	QP	Commune	EPCI 2015	EPCI 2017
Créations et transferts d'établissements	22	671	1 972	28 311
Part des transferts (%)	9,1	24,4	25,6	25,7
Part des créations (%)	90,9	75,6	74,4	74,3
Part de micro-entrepreneurs parmi les créations d'établissements (%)	70,0	51,7	52,4	46,6
Taux de créations et transferts (%)	25,3	18,9	18,5	17,4

Source : Insee, Répertoire des entreprises et des établissements³ (Sirene) en 2015

Taille des établissements



Source : Insee, Répertoire des entreprises et des établissements³ (Sirene) au 01/01/2015

¹ : À l'exception des automobiles et des motocycles

² : Les services aux particuliers sont composés de l'enseignement, santé et action sociale ainsi que des autres activités de service

³ : Établissements du champ marchand non agricole

⁴ : Y compris inconnu et non enregistré

Signes conventionnels utilisés

s : secret statistique (y compris entre indicateurs et entre zones géographiques)
nd : données non disponibles ou non diffusables (ex. mauvaise qualité de géolocalisation)
/// : absence de résultat due à la nature des choses (ex. pas d'EPCI 2015)