

## Tissu économique

### Zone étudiée

QP Quartier Béalet-Bessons-Mariélie (QP013028)

### Zones de comparaison

Commune 2014 : Berre-l'Étang

EPCI 2015 : CA Salon Etang de Berre Durance (Agglopoles Provence)

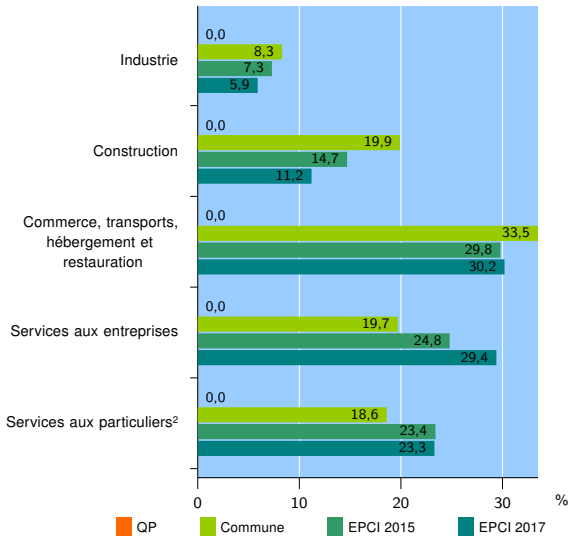
EPCI 2017 : Métropole d'Aix-Marseille-Provence

### Activité des établissements

	QP	Commune	EPCI 2015	EPCI 2017
<b>Nombre d'établissements</b>	nd	791	10 666	162 728
Industrie	nd	66	780	9 636
Construction	nd	157	1 569	18 153
Commerce, transports, hébergement et restauration	nd	265	3 180	49 187
Dont : commerce de gros <sup>1</sup>	nd	41	534	8 651
commerce de détail <sup>1</sup>	nd	110	1 420	21 698
Services aux entreprises	nd	156	2 641	47 845
Services aux particuliers <sup>2</sup>	nd	147	2 496	37 907
Dont : enseignement, santé et action sociale	nd	95	1 606	27 035

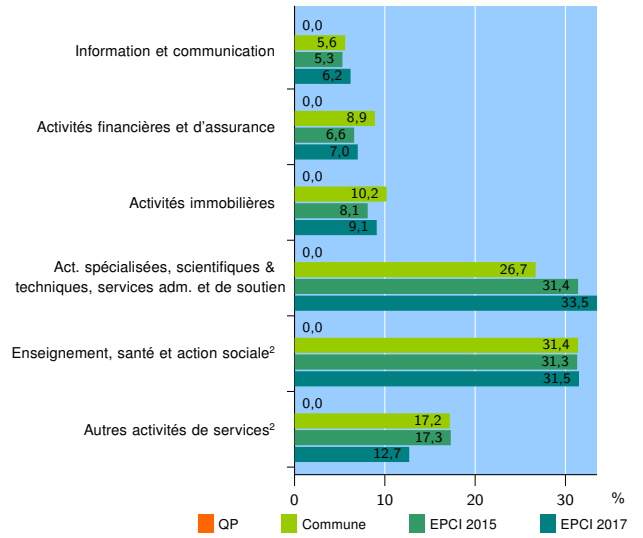
Source : Insee, Répertoire des entreprises et des établissements<sup>3</sup> (Sirene) au 01/01/2015

### Activité des établissements



Source : Insee, Répertoire des entreprises et des établissements<sup>3</sup> (Sirene) au 01/01/2015

### Activité des établissements de service



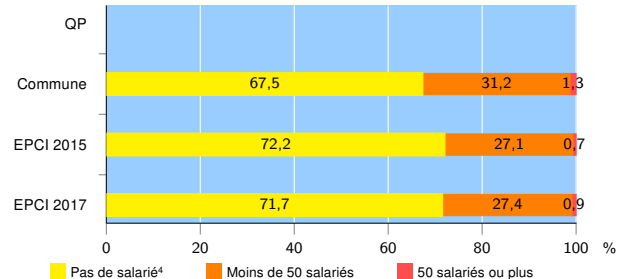
Source : Insee, Répertoire des entreprises et des établissements<sup>3</sup> (Sirene) au 01/01/2015

### Démographie d'établissements

	QP	Commune	EPCI 2015	EPCI 2017
<b>Créations et transferts d'établissements</b>	nd	143	1 972	28 311
Part des transferts (%)	nd	19,6	25,6	25,7
Part des créations (%)	nd	80,4	74,4	74,3
Part de micro-entrepreneurs parmi les créations d'établissements (%)	nd	47,0	52,4	46,6
<b>Taux de créations et transferts (%)</b>	nd	18,1	18,5	17,4

Source : Insee, Répertoire des entreprises et des établissements<sup>3</sup> (Sirene) en 2015

### Taille des établissements



Source : Insee, Répertoire des entreprises et des établissements<sup>3</sup> (Sirene) au 01/01/2015

<sup>1</sup> : À l'exception des automobiles et des motocycles

<sup>2</sup> : Les services aux particuliers sont composés de l'enseignement, santé et action sociale ainsi que des autres activités de service

<sup>3</sup> : Établissements du champ marchand non agricole

<sup>4</sup> : Y compris inconnu et non enregistré

### Signes conventionnels utilisés

s : secret statistique (y compris entre indicateurs et entre zones géographiques)  
nd : données non disponibles ou non diffusables (ex. mauvaise qualité de géolocalisation)  
/// : absence de résultat due à la nature des choses (ex. pas d'EPCI 2015)