

Tissu économique

Zone étudiée

QP Centre Historique (QP013027)

Zones de comparaison

Commune 2022 : Orgon

EPCI 2015 : CA Rhône Alpilles Durance

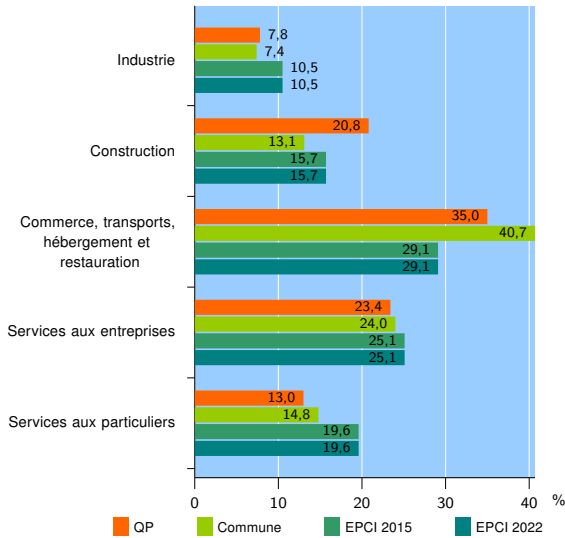
EPCI 2022 : CA Terre de Provence

Activité des établissements

	QP	Commune	EPCI 2015	EPCI 2022
Nombre d'établissements	77	337	6 586	6 586
Industrie	6	25	691	691
Construction	16	44	1 032	1 032
Commerce, transports, hébergement et restauration	27	137	1 914	1 914
Dont : commerce de gros ¹	3	12	501	501
commerce de détail ¹	13	49	649	649
Services aux entreprises	18	81	1 656	1 656
Services aux particuliers	10	50	1 293	1 293
Dont : enseignement, santé et action sociale	3	24	709	709

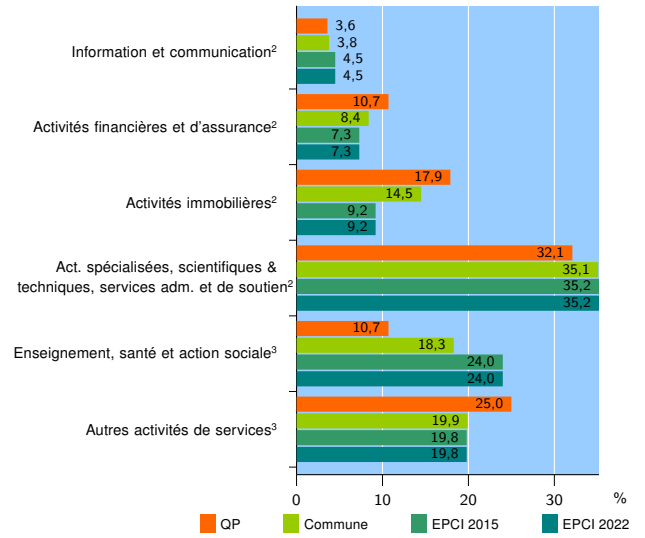
Source : Insee, Répertoire des entreprises et des établissements⁴ (Sirene) au 31/12/2020

Activité des établissements



Source : Insee, Répertoire des entreprises et des établissements⁴ (Sirene) au 31/12/2020

Activité des établissements de service



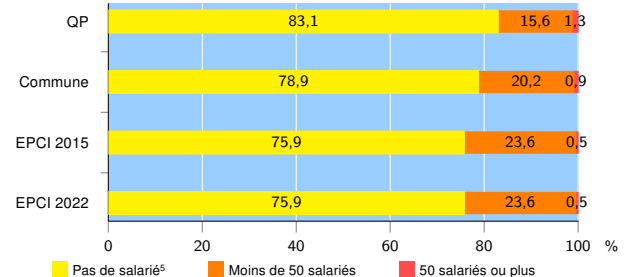
Source : Insee, Répertoire des entreprises et des établissements⁴ (Sirene) au 31/12/2020

Démographie d'établissements

	QP	Commune	EPCI 2015	EPCI 2022
Créations et transferts d'établissements	15	73	1 291	1 291
Part des transferts (%)	6,7	17,8	20,9	20,9
Part des créations (%)	93,3	82,2	79,1	79,1
Part de micro-entrepreneurs parmi les créations d'établissements (%)	85,7	63,3	58,0	58,0
Taux de créations et transferts (%)	19,5	21,7	19,6	19,6

Source : Insee, Répertoire des entreprises et des établissements⁴ (Sirene) en 2021

Taille des établissements



Source : Insee, Répertoire des entreprises et des établissements⁴ (Sirene) au 31/12/2020

¹ : À l'exception des automobiles et des motocycles

² : Services aux entreprises

³ : Services aux particuliers

⁴ : Établissements du champ marchand non agricole

⁵ : Y compris inconnu et non enregistré

Signes conventionnels utilisés

s : secret statistique (y compris entre indicateurs et entre zones géographiques)

nd : donnée non disponible ou non diffusable

/// : donnée non calculable (ex. pas d'EPCI 2015)