

Tissu économique

Zone étudiée

QP Centre Historique (QP013027)

Zones de comparaison

Commune 2021 : Orgon

EPCI 2015 : CA Rhône Alpilles Durance

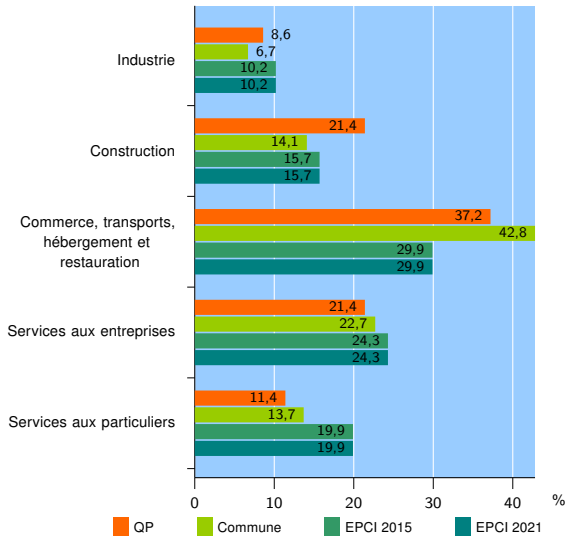
EPCI 2021 : CA Terre de Provence

Activité des établissements

	QP	Commune	EPCI 2015	EPCI 2021
Nombre d'établissements	70	299	6 150	6 150
Industrie	6	20	629	629
Construction	15	42	966	966
Commerce, transports, hébergement et restauration	26	128	1 837	1 837
Dont : commerce de gros ¹	3	10	478	478
commerce de détail ¹	13	46	641	641
Services aux entreprises	15	68	1 496	1 496
Services aux particuliers	8	41	1 222	1 222
Dont : enseignement, santé et action sociale	2	21	671	671

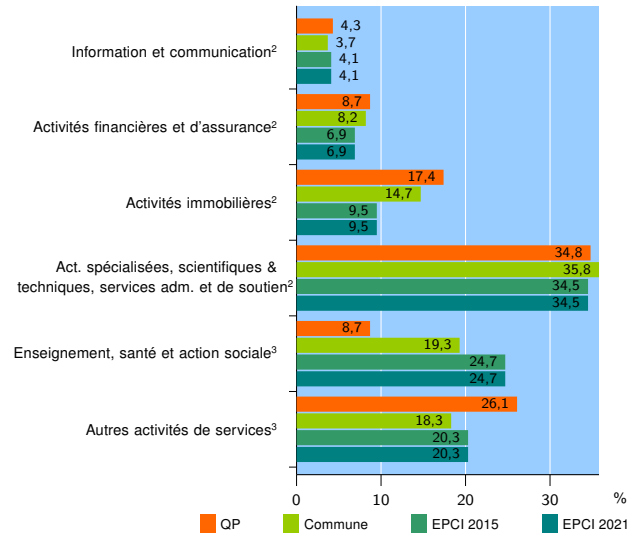
Source : Insee, Répertoire des entreprises et des établissements⁴ (Sirene) au 31/12/2019

Activité des établissements



Source : Insee, Répertoire des entreprises et des établissements⁴ (Sirene) au 31/12/2019

Activité des établissements de service



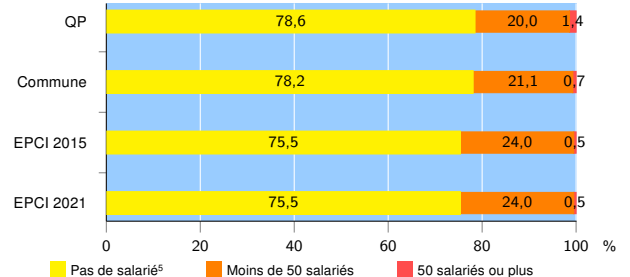
Source : Insee, Répertoire des entreprises et des établissements⁴ (Sirene) au 31/12/2019

Démographie d'établissements

	QP	Commune	EPCI 2015	EPCI 2021
Créations et transferts d'établissements	13	65	1 114	1 114
Part des transferts (%)	7,7	4,6	19,2	19,2
Part des créations (%)	92,3	95,4	80,8	80,8
Part de micro-entrepreneurs parmi les créations d'établissements (%)	58,3	43,5	54,1	54,1
Taux de créations et transferts (%)	18,6	21,7	18,1	18,1

Source : Insee, Répertoire des entreprises et des établissements⁴ (Sirene) en 2020

Taille des établissements



Source : Insee, Répertoire des entreprises et des établissements⁴ (Sirene) au 31/12/2019

¹ : À l'exception des automobiles et des motocycles

² : Services aux entreprises

³ : Services aux particuliers

⁴ : Établissements du champ marchand non agricole

⁵ : Y compris inconnu et non enregistré

Signes conventionnels utilisés

s : secret statistique (y compris entre indicateurs et entre zones géographiques)

nd : donnée non disponible ou non diffusable

/// : donnée non calculable (ex. pas d'EPCI 2015)