

Tissu économique

Zone étudiée

QP Secteur Centre (QP013018)

Zones de comparaison

Commune 2019 : Vitrolles

EPCI 2015 : CA du Pays d'Aix en Provence (Capa)

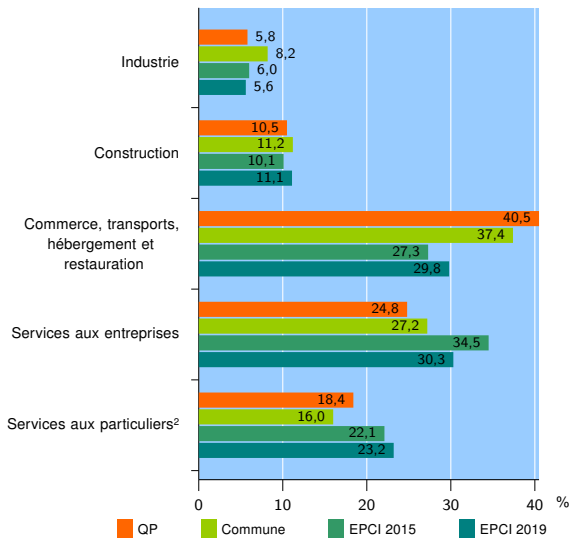
EPCI 2019 : Métropole d'Aix-Marseille-Provence

Activité des établissements

	QP	Commune	EPCI 2015	EPCI 2019
Nombre d'établissements	190	3 765	47 202	181 932
Industrie	11	309	2 840	10 275
Construction	20	420	4 790	20 264
Commerce, transports, hébergement et restauration	77	1 409	12 868	54 128
Dont : commerce de gros ¹	6	308	2 636	9 430
commerce de détail ¹	40	399	5 342	22 795
Services aux entreprises	47	1 025	16 270	55 092
Services aux particuliers ²	35	602	10 434	42 173
Dont : enseignement, santé et action sociale	23	405	7 262	29 996

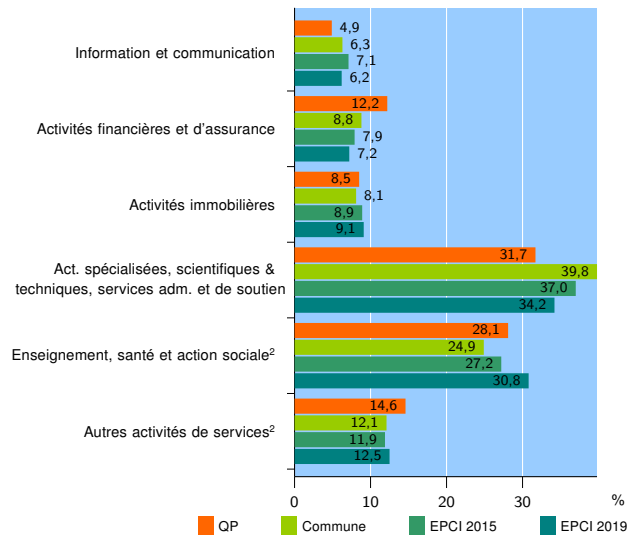
Source : Insee, Répertoire des entreprises et des établissements³ (Sirene) au 31/12/2017

Activité des établissements



Source : Insee, Répertoire des entreprises et des établissements³ (Sirene) au 31/12/2017

Activité des établissements de service



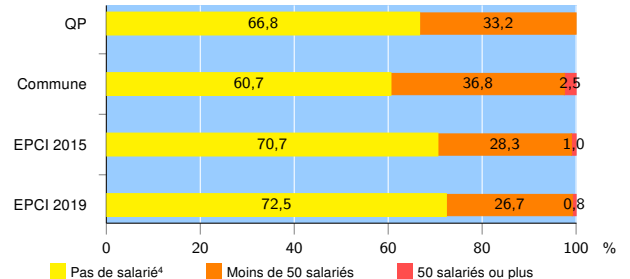
Source : Insee, Répertoire des entreprises et des établissements³ (Sirene) au 31/12/2017

Démographie d'établissements

	QP	Commune	EPCI 2015	EPCI 2019
Créations et transferts d'établissements	43	601	9 295	36 832
Part des transferts (%)	11,6	19,3	23,7	21,8
Part des créations (%)	88,4	80,7	76,3	78,2
Part de micro-entrepreneurs parmi les créations d'établissements (%)	52,6	39,6	50,2	51,6
Taux de créations et transferts (%)	22,6	16,0	19,7	20,2

Source : Insee, Répertoire des entreprises et des établissements³ (Sirene) en 2018

Taille des établissements



Source : Insee, Répertoire des entreprises et des établissements³ (Sirene) au 31/12/2017

¹ : À l'exception des automobiles et des motocycles

² : Les services aux particuliers sont composés de l'enseignement, santé et action sociale ainsi que des autres activités de service

³ : Établissements du champ marchand non agricole

⁴ : Y compris inconnu et non enregistré

Signes conventionnels utilisés

s : secret statistique (y compris entre indicateurs et entre zones géographiques)
nd : données non disponibles ou non diffusables (ex. mauvaise qualité de géolocalisation)
/// : absence de résultat due à la nature des choses (ex. pas d'EPCI 2015)