

## Tissu économique

### Zone étudiée

QP Jas-De-Bouffan (QP013014)

### Zones de comparaison

Commune 2019 : Aix-en-Provence

EPCI 2015 : CA du Pays d'Aix en Provence (Capa)

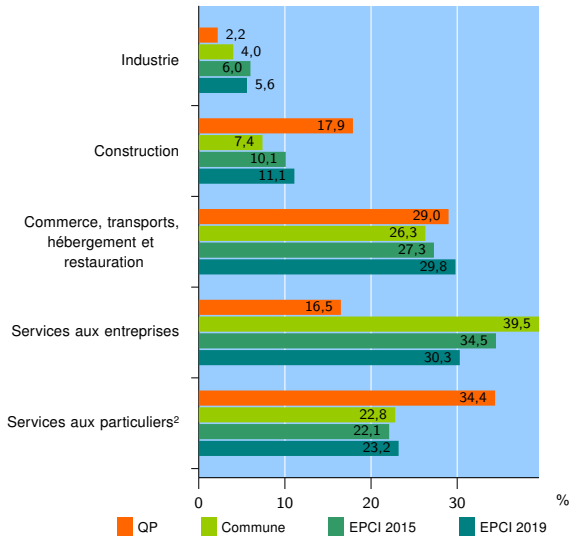
EPCI 2019 : Métropole d'Aix-Marseille-Provence

### Activité des établissements

	QP	Commune	EPCI 2015	EPCI 2019
<b>Nombre d'établissements</b>	<b>224</b>	<b>20 883</b>	<b>47 202</b>	<b>181 932</b>
Industrie	5	842	2 840	10 275
Construction	40	1 546	4 790	20 264
Commerce, transports, hébergement et restauration	65	5 482	12 868	54 128
Dont : commerce de gros <sup>1</sup>	5	1 061	2 636	9 430
commerce de détail <sup>1</sup>	45	2 407	5 342	22 795
Services aux entreprises	37	8 251	16 270	55 092
Services aux particuliers <sup>2</sup>	77	4 762	10 434	42 173
Dont : enseignement, santé et action sociale	64	3 480	7 262	29 996

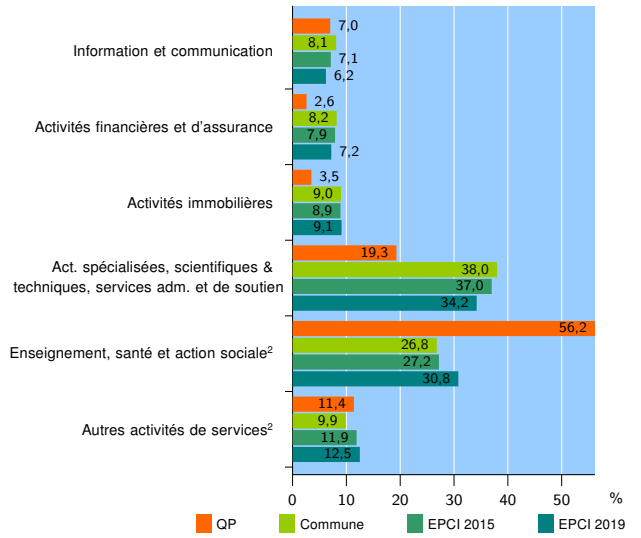
Source : Insee, Répertoire des entreprises et des établissements<sup>3</sup> (Sirene) au 31/12/2017

### Activité des établissements



Source : Insee, Répertoire des entreprises et des établissements<sup>3</sup> (Sirene) au 31/12/2017

### Activité des établissements de service



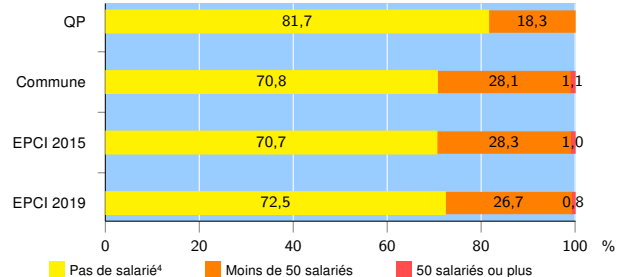
Source : Insee, Répertoire des entreprises et des établissements<sup>3</sup> (Sirene) au 31/12/2017

### Démographie d'établissements

	QP	Commune	EPCI 2015	EPCI 2019
<b>Créations et transferts d'établissements</b>	<b>54</b>	<b>4 232</b>	<b>9 295</b>	<b>36 832</b>
Part des transferts (%)	16,7	24,3	23,7	21,8
Part des créations (%)	83,3	75,7	76,3	78,2
Part de micro-entrepreneurs parmi les créations d'établissements (%)	64,4	49,5	50,2	51,6
<b>Taux de créations et transferts (%)</b>	<b>24,1</b>	<b>20,3</b>	<b>19,7</b>	<b>20,2</b>

Source : Insee, Répertoire des entreprises et des établissements<sup>3</sup> (Sirene) en 2018

### Taille des établissements



Source : Insee, Répertoire des entreprises et des établissements<sup>3</sup> (Sirene) au 31/12/2017

<sup>1</sup> : À l'exception des automobiles et des motocycles

<sup>2</sup> : Les services aux particuliers sont composés de l'enseignement, santé et action sociale ainsi que des autres activités de service

<sup>3</sup> : Établissements du champ marchand non agricole

<sup>4</sup> : Y compris inconnu et non enregistré

### Signes conventionnels utilisés

s : secret statistique (y compris entre indicateurs et entre zones géographiques)  
nd : données non disponibles ou non diffusables (ex. mauvaise qualité de géolocalisation)  
/// : absence de résultat due à la nature des choses (ex. pas d'EPCI 2015)