

## Tissu économique

### Zone étudiée

QP Le Trébon (QP013012)

### Zones de comparaison

Commune 2022 : Arles

EPCI 2015 : CA d'Arles-Crau-Camargue-Montagnette

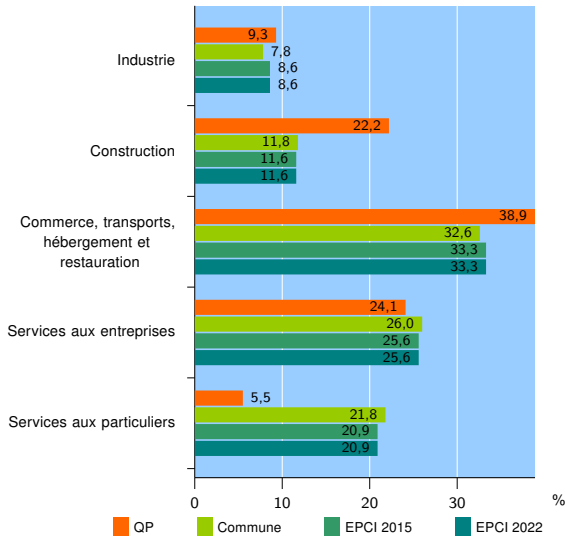
EPCI 2022 : CA d'Arles-Crau-Camargue-Montagnette

### Activité des établissements

	QP	Commune	EPCI 2015	EPCI 2022
<b>Nombre d'établissements</b>	<b>54</b>	<b>5 848</b>	<b>9 265</b>	<b>9 265</b>
Industrie	5	458	799	799
Construction	12	687	1 072	1 072
Commerce, transports, hébergement et restauration	21	1 904	3 081	3 081
Dont : commerce de gros <sup>1</sup>	0	231	379	379
commerce de détail <sup>1</sup>	14	840	1 314	1 314
Services aux entreprises	13	1 523	2 375	2 375
Services aux particuliers	3	1 276	1 938	1 938
Dont : enseignement, santé et action sociale	0	737	1 075	1 075

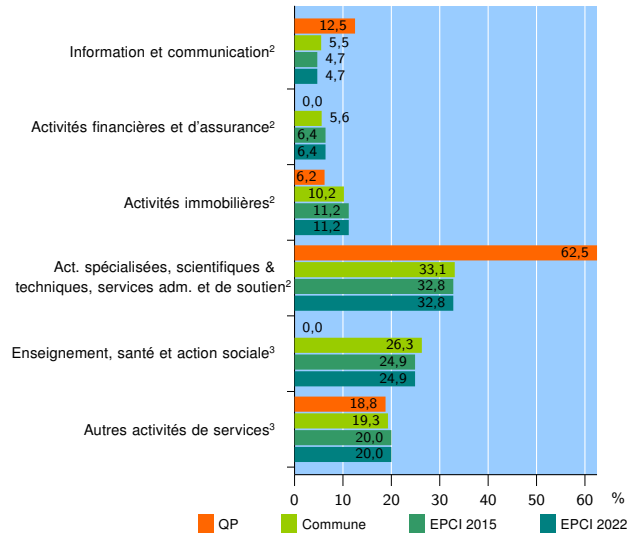
Source : Insee, Répertoire des entreprises et des établissements<sup>4</sup> (Sirene) au 31/12/2020

### Activité des établissements



Source : Insee, Répertoire des entreprises et des établissements<sup>4</sup> (Sirene) au 31/12/2020

### Activité des établissements de service



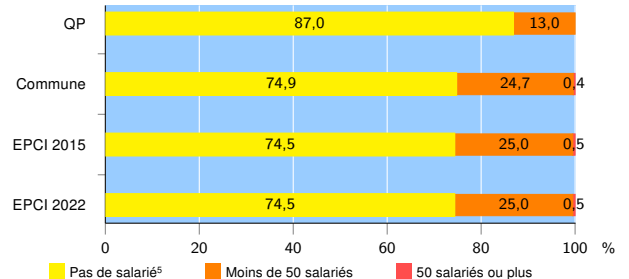
Source : Insee, Répertoire des entreprises et des établissements<sup>4</sup> (Sirene) au 31/12/2020

### Démographie d'établissements

	QP	Commune	EPCI 2015	EPCI 2022
<b>Créations et transferts d'établissements</b>	<b>30</b>	<b>1 212</b>	<b>1 873</b>	<b>1 873</b>
Part des transferts (%)	0,0	17,2	17,0	17,0
Part des créations (%)	100,0	82,8	83,0	83,0
Part de micro-entrepreneurs parmi les créations d'établissements (%)	90,0	62,0	61,3	61,3
<b>Taux de créations et transferts (%)</b>	<b>55,6</b>	<b>20,7</b>	<b>20,2</b>	<b>20,2</b>

Source : Insee, Répertoire des entreprises et des établissements<sup>4</sup> (Sirene) en 2021

### Taille des établissements



Source : Insee, Répertoire des entreprises et des établissements<sup>4</sup> (Sirene) au 31/12/2020

<sup>1</sup> : À l'exception des automobiles et des motocycles

<sup>2</sup> : Services aux entreprises

<sup>3</sup> : Services aux particuliers

<sup>4</sup> : Établissements du champ marchand non agricole

<sup>5</sup> : Y compris inconnu et non enregistré

### Signes conventionnels utilisés

s : secret statistique (y compris entre indicateurs et entre zones géographiques)

nd : donnée non disponible ou non diffusable

/// : donnée non calculable (ex. pas d'EPCI 2015)