

Tissu économique

Zone étudiée

QP La Gavotte - Peyret (QP013007)

Zones de comparaison

Commune 2022 : Septèmes-les-Vallons

EPCI 2015 : CU de Marseille Provence Métropole (Mpm)

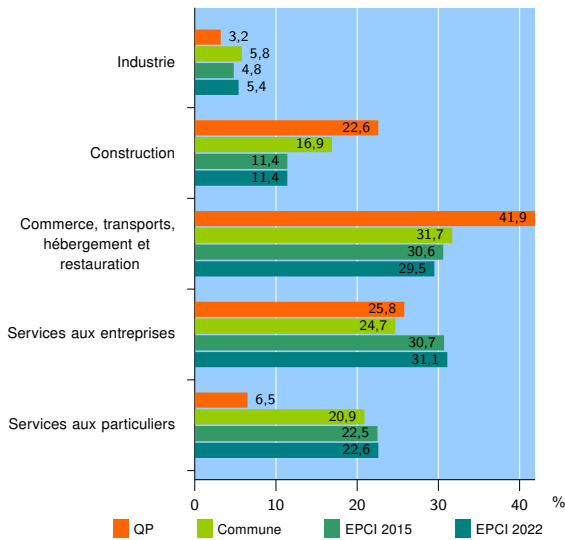
EPCI 2022 : Métropole d'Aix-Marseille-Provence

Activité des établissements

| | QP | Commune | EPCI 2015 | EPCI 2022 |
|---|-----------|------------|----------------|----------------|
| Nombre d'établissements | 31 | 952 | 125 109 | 224 528 |
| Industrie | 1 | 55 | 5 972 | 12 225 |
| Construction | 7 | 161 | 14 238 | 25 528 |
| Commerce, transports, hébergement et restauration | 13 | 302 | 38 253 | 66 242 |
| Dont : commerce de gros ¹ | 0 | 39 | 6 325 | 11 391 |
| commerce de détail ¹ | 2 | 112 | 14 229 | 25 521 |
| Services aux entreprises | 8 | 235 | 38 481 | 69 906 |
| Services aux particuliers | 2 | 199 | 28 165 | 50 627 |
| Dont : enseignement, santé et action sociale | 0 | 131 | 19 663 | 34 391 |

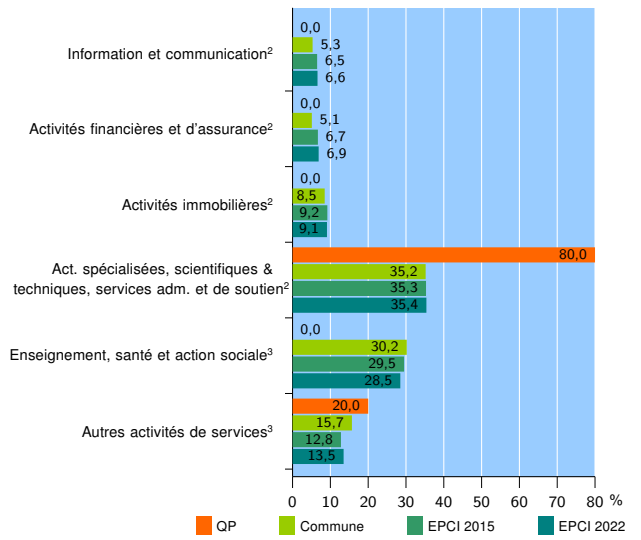
Source : Insee, Répertoire des entreprises et des établissements⁴ (Sirene) au 31/12/2020

Activité des établissements



Source : Insee, Répertoire des entreprises et des établissements⁴ (Sirene) au 31/12/2020

Activité des établissements de service



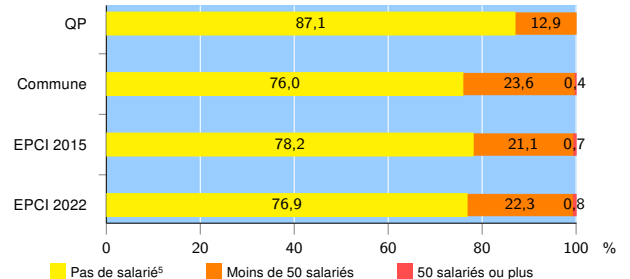
Source : Insee, Répertoire des entreprises et des établissements⁴ (Sirene) au 31/12/2020

Démographie d'établissements

| | QP | Commune | EPCI 2015 | EPCI 2022 |
|--|-------------|-------------|---------------|---------------|
| Créations et transferts d'établissements | 17 | 224 | 32 792 | 53 777 |
| Part des transferts (%) | 0,0 | 12,5 | 15,6 | 16,8 |
| Part des créations (%) | 100,0 | 87,5 | 84,4 | 83,2 |
| Part de micro-entrepreneurs parmi les créations d'établissements (%) | 94,1 | 67,9 | 64,2 | 62,1 |
| Taux de créations et transferts (%) | 54,8 | 23,5 | 26,2 | 24,0 |

Source : Insee, Répertoire des entreprises et des établissements⁴ (Sirene) en 2021

Taille des établissements



Source : Insee, Répertoire des entreprises et des établissements⁴ (Sirene) au 31/12/2020

¹ : À l'exception des automobiles et des motocycles

² : Services aux entreprises

³ : Services aux particuliers

⁴ : Établissements du champ marchand non agricole

⁵ : Y compris inconnu et non enregistré

Signes conventionnels utilisés

s : secret statistique (y compris entre indicateurs et entre zones géographiques)

nd : donnée non disponible ou non diffusable

/// : donnée non calculable (ex. pas d'EPCI 2015)